

目 次

〈 繊維情報 〉

| | |
|--|----|
| ・2005年4月の繊維品輸出概況(繊維品全体・原料・織編物・主要二次製品)..... | 1 |
| ・2005年3月の繊維品輸入概況(繊維製品計・糸類・織物類・衣類)..... | 7 |
| ・世界 米国・欧州の対中繊維セーフガードを巡る現状(3)..... | 10 |
| ・アジア 中国 2005年1～4月の繊維品貿易・輸出は再び2桁増、輸入は大幅な減少傾向..... | 14 |
| ・ 繊維品81品目の輸出税を撤廃..... | 18 |
| ・ 香港 2005年1～3月の繊維品貿易・輸出入共に堅調な増加推移..... | 26 |
| ・ 韓国 2005年1～3月の繊維品貿易・輸出入共に停滞..... | 29 |
| ・ タイ 2004年の繊維品貿易・輸出は2桁の増加、輸入も高水準で推移..... | 32 |
| ・米州 米国 2005年3月の繊維品輸入・中国が引続き大幅に増加..... | 35 |
| 2005年4月の大手小売店販売、予想以上に堅調..... | 39 |
| ・欧州 EU 2004年の繊維品域外貿易・輸出入共に2桁の伸び..... | 42 |
| ・大洋州 豪州 木材梱包材規制・合板も規制..... | 45 |

〈 組合関係の会議と催事 〉

| | |
|---------------------------------|----|
| ・(2005年5月)(2005年6月のスケジュール)..... | 46 |
|---------------------------------|----|

〈 組合業務報告 〉

| | |
|--|----|
| ・輸出組合・第6回通常総会、輸入組合・第42回通常総会を開催(輸出入)..... | 48 |
| ・「繊維の基礎知識研修会」を開催(大阪地区/輸出入)..... | 51 |

〈 お知らせ 〉

| | |
|---|----|
| ・繊維品の包括保険の「保険責任期間終了」と「保険期間延長手続き」(輸出)..... | 52 |
| ・「インドネシア」向け他2カ国の国倍率カテゴリ変更(輸出)..... | 53 |
| ・「繊維の基礎知識研修会」(関東地区)の開催(輸出入)..... | 54 |
| ・7月の輸入通関手続相談窓口開設日(輸入)..... | 55 |

〈 組合員情報 〉

| | |
|----------------------|----|
| ・組合員情報..... | 55 |
| ・[海外取引照会・展示会案内]..... | 56 |



◎ 2005年4月の繊維品輸出概況

I. 繊維品全体の輸出

－横ばいの6億6,381万ドルに止まる－

2005年4月の繊維品輸出は、ドルベースで、前年同月比横ばい（前年同期比：2%増）の6億6,381万ドルと伸び悩んだ。

なお、為替は2004年4月の107.25円に対し、2005年4月は107.36円と横ばい水準となっていることから、円ベースでもほぼ横ばい（同横ばい）の712億6,600万円となっている。

<主要地域別輸出>

2005年4月の輸出を主要地域別に見ると、全輸出の76%を占める最大市場の東アジア向けは、前年同月比横ばい（同横ばい）の5億752万ドルに止まり、全体の輸出の伸び悩みの地域的な最大の要因となった。

東アジアの主要国向けでは、最大市場の中国、韓国、台湾、ベトナム、タイ、インドネシアは増勢で推移したが、香港、マレーシア、シンガポール、フィリピンは低調な推移となった。

純輸出市場向けは、シェア3%の西アジアは、サウジアラビアは大幅増となったが、アラブ首長国が逆に大幅減となり、全体として1%微減（同横ばい）の2,004万ドルとなった。

欧米市場は、シェア9%のEUは、織物類は低調な推移となったが、綿類、ニット生地が健闘し、EU全体として1%増（同11%増）の5,873万ドルとなった。また、シェア8%の米国は、織物類はEU同様不振に終わったが、不織布、コーテッド織物、アパレル等が伸び、2%増（同4%増）の5,235万ドルとなった。

<主要商品別輸出>

2005年4月の輸出を主要商品別にみると、まず綿類の輸出は、全体としては、数量で7%増（同5%減）、金額で16%増（同6%増）と数量、金額共に好調な推移となった。太宗の合繊綿は、数量で13%増（同5%減）、金額で25%増（同10%増）となった。この内、主力のアクリル綿は、最大輸出先の中国、タイ、イランが好調に推移し、全体としては、数量で11%増（同7%減）、金額で24%増（同9%増）となった。

一方、ポリエステル綿は、中国、タイ、EUが増加し、数量で8%増（同7%減）、金額で19%増（同5%増）となった。その他の合繊綿では、ビニロン綿は、主力のEU向けが大幅に伸び、数量で54%増（同24%増）、金額で59%増（同27%増）となった。

スフ綿は主力の中国が減少し、数量で13%減（同7%減）、金額で10%減（同5%減）と数量、金額ともに低調な推移となった。

繊維品輸出実績(2005年4月)

| | 単位 | 2005年4月 | | | | | | 2005年1月~4月 | | | | | | 2004年実績 | | | | | |
|----------|-----|---------|--------|---------|-------|-----|---------|------------|-----------|-----|-------|-----------|---------|-----------|----|-----|-----|--|--|
| | | 数量 | 金額 | | 前年同月比 | 数量 | ドル | 数量 | 金額 | | 前年同期比 | 数量 | 円 | ドル | 数量 | 金額 | | | |
| | | | 百万円 | 千ドル | | | | | 百万円 | 千ドル | | | | | | 百万円 | 千ドル | | |
| 繊維品総合計 | ドル | | 71,266 | 663,808 | 100 | 100 | | 271,485 | 2,579,058 | 100 | 102 | | 900,766 | 8,330,992 | | | | | |
| 原料(綿)合計 | トン | 34,861 | 8,550 | 79,638 | 107 | 116 | 141,199 | 34,432 | 327,165 | 95 | 104 | 427,993 | 99,966 | 923,956 | | | | | |
| スフ綿 | | 4,800 | 1,722 | 16,041 | 87 | 90 | 20,947 | 7,245 | 68,886 | 93 | 93 | 66,597 | 23,267 | 215,237 | | | | | |
| 合繊綿 | | 26,702 | 6,560 | 61,105 | 113 | 125 | 107,747 | 26,048 | 247,450 | 95 | 108 | 321,629 | 73,095 | 675,403 | | | | | |
| (ポリエステル) | | 4,364 | 734 | 6,833 | 108 | 119 | 16,133 | 2,675 | 25,405 | 93 | 103 | 51,865 | 8,007 | 74,063 | | | | | |
| (アクリル) | | 19,717 | 4,607 | 42,907 | 111 | 124 | 81,044 | 18,464 | 175,403 | 93 | 107 | 243,538 | 52,514 | 485,070 | | | | | |
| 糸 合計 | トン | 10,905 | 7,717 | 71,881 | 97 | 97 | 44,299 | 30,798 | 292,747 | 104 | 105 | 135,543 | 94,082 | 870,337 | | | | | |
| 人絹糸 | | 905 | 681 | 6,343 | 108 | 125 | 4,230 | 2,888 | 27,467 | 124 | 115 | 11,482 | 7,864 | 72,916 | | | | | |
| スフ糸 | | 32 | 52 | 486 | 129 | 134 | 115 | 164 | 1,555 | 106 | 83 | 372 | 591 | 5,477 | | | | | |
| 合繊長糸 | | 9,329 | 6,194 | 57,698 | 99 | 96 | 36,647 | 24,698 | 234,768 | 104 | 105 | 110,548 | 73,641 | 681,155 | | | | | |
| (ナイロン) | | 2,278 | 1,456 | 13,566 | 118 | 96 | 9,224 | 5,797 | 55,148 | 118 | 112 | 27,504 | 17,566 | 162,369 | | | | | |
| (ポリエステル) | | 3,543 | 1,531 | 14,257 | 107 | 119 | 13,450 | 5,984 | 56,856 | 100 | 115 | 40,805 | 16,719 | 154,685 | | | | | |
| 合繊短糸 | | 307 | 319 | 2,970 | 67 | 100 | 1,353 | 1,029 | 9,766 | 65 | 82 | 5,733 | 4,164 | 38,476 | | | | | |
| 綿 糸 | | 213 | 203 | 1,895 | 64 | 84 | 1,450 | 1,171 | 11,149 | 97 | 104 | 4,854 | 3,756 | 34,881 | | | | | |
| 織物合計 | 千SM | 102,493 | 27,697 | 257,987 | 97 | 93 | 378,080 | 108,497 | 1,030,887 | 96 | 94 | 1,295,836 | 384,270 | 3,557,638 | | | | | |
| 絹織物 | | 693 | 1,235 | 11,506 | 110 | 101 | 2,392 | 4,382 | 41,585 | 99 | 95 | 7,280 | 13,304 | 123,079 | | | | | |
| 人絹織物 | | 7,018 | 2,040 | 19,004 | 105 | 82 | 24,054 | 7,704 | 73,150 | 96 | 85 | 77,844 | 26,662 | 246,677 | | | | | |
| スフ織物 | | 934 | 416 | 3,872 | 80 | 87 | 4,111 | 1,747 | 16,630 | 75 | 74 | 16,372 | 6,923 | 64,317 | | | | | |
| 合繊長織物 | | 49,029 | 9,346 | 87,053 | 99 | 92 | 165,922 | 34,160 | 324,379 | 94 | 91 | 611,549 | 129,896 | 1,201,387 | | | | | |
| (ナイロン) | | 5,171 | 915 | 8,520 | 111 | 91 | 17,719 | 3,174 | 30,108 | 120 | 100 | 55,195 | 11,163 | 103,187 | | | | | |
| (ポリエステル) | | 38,617 | 6,969 | 64,908 | 98 | 92 | 128,194 | 24,862 | 236,050 | 91 | 90 | 493,931 | 98,356 | 909,292 | | | | | |
| 合繊短織物 | | 12,589 | 2,920 | 27,195 | 94 | 98 | 54,122 | 12,256 | 116,505 | 100 | 99 | 166,635 | 39,208 | 363,303 | | | | | |
| 綿織物 | | 28,827 | 9,513 | 88,608 | 96 | 96 | 113,803 | 39,014 | 370,783 | 97 | 97 | 354,304 | 123,887 | 1,149,181 | | | | | |
| 毛織物 | | 3,029 | 1,982 | 18,458 | 88 | 90 | 11,451 | 7,434 | 70,704 | 98 | 97 | 58,795 | 42,026 | 387,539 | | | | | |
| 不織布 | 千SM | 49,393 | 4,741 | 44,159 | 106 | 111 | 187,661 | 17,059 | 161,988 | 111 | 110 | 574,520 | 51,660 | 477,610 | | | | | |
| タイヤード織物 | 千SM | 1,356 | 229 | 2,137 | 162 | 169 | 5,424 | 871 | 8,270 | 131 | 147 | 15,129 | 2,190 | 20,254 | | | | | |
| コート織物 | トン | 1,674 | 3,913 | 36,448 | 101 | 100 | 5,536 | 12,579 | 119,238 | 108 | 106 | 17,238 | 41,001 | 378,474 | | | | | |
| ニット生地 | ドル | | 4,907 | 45,706 | 110 | 110 | | 18,262 | 173,464 | | 104 | 106 | 61,999 | 573,419 | | | | | |
| アパレル | ドル | | 3,415 | 31,806 | 89 | 89 | | 14,023 | 133,393 | | 91 | 93 | 53,076 | 489,518 | | | | | |
| その他 | ドル | | 10,097 | 94,048 | 108 | 108 | | 34,966 | 331,908 | | 105 | 107 | 112,522 | 1,039,786 | | | | | |

(注) 1. 繊維品総合計は、HS関税分類11部の合計。 2. 原料(綿)、糸、織物合計は分類番号50類から55類までのそれぞれ合計。
 3. アパレルは61類(ニット製衣類)と62類(布帛製衣類)を合算したもの。 4. その他は、63類及び56類~59類の一部商品。

糸類の輸出は、数量で 3%減（同 4%増）、金額も 3%減（同 7%増）と数量、金額共に微減となった。

主力の合織（長）糸は数量で 1%減（同 4%増）、金額で 6%減（同 7%増）となった。その内訳は、ポリエステル糸は、中国を中心とする東アジア、米国が順調に推移し、数量で 7%増（同横ばい）、金額で 19%増（同 17%増）となった。一方、ナイロン糸は、数量ではタイ、EU が大幅増となり、18%増（同 18%増）、金額では、単価の低下により 4%減（同 14%増）となった。その他の合織（長）糸では、ポリウレタン糸は中国が微増、香港も好調に推移したが、台湾、EU が大きく減少し、数量で 15%減（同 7%減）、金額で 20%減（同 12%減）となった。

また、人絹糸は、主力の韓国は減少したが、中国向けが大幅に増加し、数量で 8%増（同 24%増）、金額で 25%増（同 17%増）と好調に推移した。

太宗の織物類の輸出は、数量で 3%減（同 4%減）、金額で 7%減（同 4%減）と数量、金額共に低調な推移となった。

織物の内訳では、中心品目のポリエステル長繊維織物は、数量で 2%減（同 9%減）、金額で 8%減（同 9%減）と依然低迷推移が続いている。

地域的には、全体の 68%を占める東アジア向けは、中国、香港、タイは減少推移となったが、韓国、台湾、ベトナム、シンガポール、スリランカが好調に推移し、東アジア全体として 3%増（同 4%減）となった。

一方、純輸出市場向けは、西アジアは、最大市場のアラブ首長国が大幅に減少し、サウジアラビアは好調に推移したが、西アジア全体として 12%減（同 16%減）となった。

欧米市場向けも引き続き低調で、EU 向けは、主要国ではドイツ等一部健闘した国もあるが、イタリアが激減し、全体として 10%減（同 12%減）、一方、米国も 10%減（同 29%減）となった。

ナイロン織物は、数量で 11%増（同 20%増）、金額で 9%減（同 2%増）と数量増の金額減となった。シェア 80%の東アジア向けは主力の中国、香港が伸び 20%増（同 30%増）となった。一方シェア 9%の米国は 42%減（同 15%減）と大きく後退した。

綿織物は、数量で 4%減（同 3%減）、金額で 4%減（同 1%減）と数量、金額共に低調な推移となった。82%のシェアを占める最大市場の東アジア向けは、中心市場の中国、香港、ベトナムは堅調に推移したが、韓国、シンガポール、マレーシア、フィリピン、インドネシアが揃って不振で、東アジア全体としては横ばい（同 4%減）に終わった。その他の市場では、シェア 11%の米国が 20%減（同 10%減）、シェア 4%の西アジアは 27%減（同 33%増）、シェア 3%の EU は 11%減（同 21%増）と揃って低調な推移となった。

ポリエステル短繊維織物は、数量で 4%減（同 2%減）、金額で 1%減（同 1%増）と綿織物同様、数量、金額共に減少推移となった。全体の 65%を占める東アジア向けは、最大市場の中国、ベトナムは増加推移となったが、香港が大幅に減少し、東アジア全体としては横ばい（同 2%減）となった。一方、シェア 33%の民族衣装用の西アジアは、最大市場のアラブ首長国が減少著しく、サウジアラビア、クエートが揃って増勢で推移したが、西アジア全体として 13%

減（同 11%増）と 2 桁の減少となった。

人絹織物は、数量で 5%増（同 4%減）、金額で 18%減（同 14%減）と数量増の金額減となった。シェア 71%の東アジアは、中心市場の中国、香港の増加により、東アジア全体として 14%増（同 1%減）となった。一方シェア 13%の西アジアは、アラブ首長国、サウジアラビアが揃って好調に推移したが、アフガニスタンが壊滅状況となり、全体として 21%減（同 4%減）となった。

毛織物は、数量で 12%減（同 2%減）、金額で 10%減（同 2%減）と数量、金額共に 2 桁の減少となった。地域的には、東アジアが 96%とほぼ全量を占めている。中でも 75%と圧倒的なシェアを占める持ち帰り用の中国が 2 桁減となり、ベトナム、香港は好調に推移したが、東アジア全体として 15%減（同 2%減）となった。

不織布の輸出は、数量で 6%増（同 11%増）、金額で 11%増（同 12%増）と数量、金額共に好調に推移した。全体の 66%を占める東アジアは、主要国では、中国、香港、台湾は健闘したが、韓国が大幅減となり、全体として 7%減（同 2%減）となった。一方、欧米市場は揃って好調で、シェア 23%の米国向けは 63%増（同 51%増）、シェア 8%の EU は 72%増（同 57%増）と共に大幅な増加となった。

コーテッド織物の輸出は、数量で 1%増（同 8%増）、金額で横ばい（同 8%増）と数量、金額共にほぼ横ばい推移となった。全体の 80%を占める東アジアは、最大市場の中国は横ばい推移となったが、香港が大幅に減少し、全体として 3%減（同 5%増）となった。一方、欧米市場は、シェア 9%の米国は 83%増（同 69%増）と前月に続き大きく増加、またシェア 5%の EU も 20%増（同 10%増）と好調に推移した。

ニット生地の輸出は、数量で 3%増（同 3%増）、金額で 10%増（同 6 増）と数量、金額共に増勢推移となった。全体の約 9 割強を占める東アジア向けは、主要国別では、最大市場の中国、韓国、タイが増加推移、一方香港、台湾、ベトナム、インドネシアは減少推移となった。一方、欧米市場向けは、前月に続き米国、EU 共に何れも大幅な増加基調で好調に推移した。

アパレルの輸出は、金額で 11%減（同 7%減）と 2 桁の減少推移となった。

内容的には、布帛製衣類は、外衣類は、中国は低調推移となったが、香港、台湾、米国が健闘し、金額で 70%増（同 34%増）と大幅な増加となった。逆に、下着類は、主要国の台湾、香港、中国等が大幅に減少し、金額で 31%減（同 20%減）となった。

一方、ニット製衣類は、台湾は健闘しているが、ニット製衣類輸出の主力であった香港向けニットパネル（最終編み立て後米国向け）の輸出が 2005 年からの米国の枠の撤廃による輸出撤退等により不振が顕在化しており、外衣類は金額で 54%減（同 30%減）、下着類も 23%減（同 22%減）と各々大きく後退した。

II. 原料（綿・糸）の輸出

<綿輸出>

合繊綿、スフ綿などの綿合計の4月の輸出は、主要品目ではスフ綿が減少推移となった他は、主力のアクリル綿をはじめ、ポリエステル綿、ビニロン綿が増加推移となり、全体では7%増の34,861トン、金額についても16%増の7,963万ドルとなった。

<糸輸出>

糸の4月の輸出は、人絹糸が増加推移となった他は、主力品目の合繊長繊維糸が微減推移、合繊短繊維糸、綿糸が大きく減少推移となり、全体では3%減の10,905トン、金額についても3%減の7,188万ドルとなった。

2005年4月の原料（綿・糸）の輸出状況

単位：トン、1,000ドル、セント、%

| | 2005年4月 | | | | 2005年1～4月 | | | |
|--------|---------|-----------|--------|-----|-----------|-----------|---------|-----|
| | 数量 | 前年 同月比 | 金額 | 単価 | 数量 | 前年 同期比 | 金額 | 単価 |
| スフ綿 | 4,800 | 87 | 16,041 | 334 | 20,847 | 93 | 68,886 | 330 |
| 合繊綿 | 26,702 | 113 | 61,105 | 229 | 107,747 | 95 | 247,450 | 230 |
| ポリエステル | 4,364 | 108 | 6,833 | 157 | 16,133 | 93 | 25,405 | 157 |
| アクリル | 19,717 | 111 | 42,907 | 218 | 81,044 | 93 | 175,403 | 216 |
| 他合繊綿 | 2,621 | 137 | 11,365 | 434 | 10,570 | 117 | 46,641 | 441 |
| 人絹糸 | 905 | 108 | 6,343 | 701 | 4,230 | 124 | 27,467 | 649 |
| 合繊長糸 | 9,329 | 99 | 57,698 | 618 | 36,647 | 104 | 234,768 | 641 |
| ナイロン | 2,278 | 118 | 13,566 | 596 | 9,224 | 118 | 55,148 | 598 |
| ポリエステル | 3,543 | 107 | 14,257 | 402 | 13,450 | 100 | 56,856 | 423 |
| 他合長糸 | 3,508 | 84 | 29,876 | 852 | 13,972 | 101 | 122,764 | 879 |
| 綿糸 | 213 | 64 | 1,895 | 891 | 1,450 | 97 | 11,149 | 769 |

出所：財務省統計

III. 織・編物（絹・化合繊・綿・毛）の輸出

4月の織物（絹・化合繊・綿・毛）の輸出は、ポリエステル長繊維織物を始め、綿織物、合繊短繊維織物、毛織物が揃って低調な推移となり、織物トータルで、数量で3%減（前年同期比4%減）、金額で7%減（同4%減）と数量、金額共に減少推移となった。

市場的には、主力の東アジアは、織物トータルで、主要国ではベトナムが唯一数量、金額共に前年同月を上回り好調に推移したが、台湾は数量増の金額横ばい、中国、香港、タイは数量

増の金額減、韓国、シンガポール、インドネシア、フィリピンマレーシアは数量、金額ともに前年同月を下回り、東アジア全体として不振推移となった。

また、純輸出市場では、西アジアは、サウジアラビアが、ポリエステル（長・短）織物の好調から数量、金額共に大幅増となったが、対照的にアラブ首長国は全く振るわず、数量、金額共に大幅な減少となった。一方、欧米市場も、主力のポリエステル長繊維織物の不振が続いており、米国、EUは揃って、数量、金額共に減少推移となった。

2005年4月の織・編物(絹・化合織・綿・毛)の輸出状況

単位：1,000SM、1,000ドル、前年比は数量比%

| | 2005年4月 | | | 2005年1-4月 | | |
|---------|---------|--------|-------|-----------|---------|-------|
| | 数量 | 金額 | 前年同月比 | 数量 | 金額 | 前年同期比 |
| 絹織物 | 693 | 11,506 | 110 | 2,392 | 41,585 | 99 |
| 人絹織物 | 7,018 | 19,004 | 105 | 24,054 | 73,150 | 96 |
| スフ織物 | 934 | 3,872 | 80 | 4,111 | 16,630 | 75 |
| 合織(長)織物 | 49,029 | 87,053 | 99 | 165,922 | 324,379 | 94 |
| ポリ(長)織物 | 38,617 | 64,908 | 98 | 128,194 | 236,050 | 91 |
| ナイロン織物 | 5,171 | 8,520 | 111 | 17,719 | 30,108 | 120 |
| 合織(短)織物 | 12,589 | 27,195 | 94 | 54,122 | 116,505 | 100 |
| ポリ(短)織物 | 11,712 | 25,479 | 96 | 49,613 | 107,804 | 102 |
| 綿織物 | 28,827 | 88,608 | 96 | 113,803 | 370,783 | 97 |
| 毛織物 | 3,029 | 18,458 | 88 | 11,451 | 70,704 | 98 |
| コーテッド織物 | 1,674 | 36,448 | 101 | 5,536 | 119,238 | 108 |
| ニット生地 | 14,678 | 45,706 | 103 | 53,670 | 173,464 | 103 |

(注) 1. ポリエステル(長)、ナイロン(長)織物は、ポリエステル、ナイロンの重量が全体の85%以上の織物。

2. コーテッド織物の数量単位はトン。

IV. 主要繊維二次製品の輸出

繊維二次製品の2005年4月の輸出は、金額(ドル)ベース(以下同じ)で、アパレルは布帛製外衣が前年を上回った他は、布帛製下着、メリヤス製外衣・下着いずれの品目も減少推移となり、全体では前年同月比11%減となった。その他については、敷物、漁網・その他の網・

網地、細幅織物・紐類いずれも増加推移となった。

2005年4月の主要繊維二次製品輸出状況

単位：1,000ドル、金額：前年比%

| | 2005年4月 | | 2005年1~4月 | |
|---------------|---------|-------|-----------|-------|
| | 金額 | 前年同月比 | 金額 | 前年同期比 |
| 布帛製衣類・付属品 | 18,097 | 114 | 74,991 | 109 |
| 外 衣 | 11,924 | 170 | 46,129 | 134 |
| 下 着 | 3,315 | 69 | 15,158 | 80 |
| スカーフ・マフラー | 474 | 129 | 2,214 | 115 |
| ニット製衣類・付属品 | 13,709 | 68 | 58,402 | 79 |
| 外 衣 | 3,295 | 46 | 15,978 | 70 |
| 下 着 | 8,053 | 77 | 32,444 | 78 |
| 敷 物 | 2,770 | 126 | 9,882 | 111 |
| 漁 網 ・ 網 ・ 網 地 | 3,566 | 113 | 12,635 | 116 |
| 細 幅 織 物 ・ 紐 類 | 16,051 | 105 | 58,932 | 107 |

◎ 2005年3月の繊維品輸入概況

1. 繊維製品計

3月の輸入は、金額が円ベースで前年同期比96.1%（前月比は136.5%）、ドルベースで同99.1%（前月比は135.9%）、数量(重量)で同95.9%（前月比は132.6%）と、円・ドル金額が5ヶ月ぶりに減少、数量も2ヶ月ぶりに減少となった。前月比は、夏物衣料の入荷時期を迎えて金額、数量ともに増加した。

糸類は、数量(重量)で前年同期比1.7%減と前月同様に減少幅は改善したものの4ヶ月続けて減少、内訳は綿糸、その他の糸が増加、絹糸、毛糸、人織(長)糸、人織(短)糸が減少となった。織物類は同0.2%減と3ヶ月ぶりに僅かながらではあるが減少、絹織物、毛織物、人織(長)織物、人織(短)織物、メリヤス生地、その他の織物が増加、綿織物、黄麻織物は減少した。衣類は同8.3%減と3ヶ月ぶりに増加した前月から再び減少した。衣類を除くインテリア用品等の二次製品は同1.7%増と5ヶ月続けて増加した。

前月は円・ドル金額、数量ともに2桁の大幅増となったが、今回はドル金額が0.9%の微減、円金額が3.9%、数量が4.1%の減少となった。数量の内訳を見ると、二次製品が1.7%の増加となったものの、糸類が前月に引き続いて減少、織物類も微減となったのに加えて、太宗を占める衣類が8.3%減と大幅に減少し、繊維製品計でも4.1%の減少となった。

2. うち糸類

- ▶ 綿糸の輸入実績は、トンベースで前月比 4.4%増、前年同月比も 11.9%の大幅増加となった。全体の約 90%を占める純綿糸の輸入を前月に比べると、国別では首位のパキスタンが 12.8%の増加となったのをはじめ、2位のインドネシア 1.5%、3位のインドも 0.9%の微増に留まったものの、4位の中国は 28.0%の大幅増加となった。番手別では 20番手中心が 19.5%の大幅増となったが、30番手中心が 2.8%、40番以上 2.5%のそれぞれ若干の増加に留まった。糸種別にみてもカード糸 7.9%、コマ糸 7.7%増加した。なお、混紡綿糸は 4月からの特惠待ちもあり 15.9%の減少となった。
- ▶ 毛糸の3月の輸入実績は前年同月比数量ベース 5.3%減と、6ヶ月連続の減少となった。品種別に見ると、紡毛糸の輸入が同 36.6%減と前月同様に大幅減となったのに加えて、太宗を占める梳毛糸も同 1.9%減少した。国別では、トップシェアの中国が同 2.2%増と前月までの減少から増加に転じ、次ぐマレーシアも 29.5%の増加となったが、イタリア、タイ、台湾、インドからの輸入が大幅減となった。
- ▶ 人織糸の輸入実績は、トンベースで人織(長)糸が前月比 7.7%の増加となったが、前年同月比は 3.3%の減となり 2ヶ月連続のマイナスとなった。主要商品を前月に比較すると、主力商品の台湾等からのポリエステルは 0.2%減とほぼ前月並みとなったが、米国、台湾等からのナイロンは 45.8%の大幅増、中国等からの人絹糸も 24.1%の増加となっている。一方、人織(短)糸は、スフ糸、アクリル紡績糸が 2桁の増加となったものの、主力商品の T/C、T/R のポリエステル紡績糸が 10.6%の減少となったこともあり、全体では前月比 5.5%の減少、前年同月比も 14ヶ月連続マイナスの 19.8%減と需要の縮小傾向が続いている。

3. うち織物類

- ▶ 綿織物の輸入実績は、面積ベースで前月が 12ヶ月ぶりの低水準輸入であったこともあり前月比は 17.8%の大幅増となったが、前年同月に比べると低水準輸入に変わりがないことから 2%の減少となった。国別で前月に比べると上位で 2位のインドネシア、4位のパキスタンが減少となったものの全体の 80%を占める中国が 2月の春節休暇の反動もあり 25.0%増となったため全体を引き上げた。品目別でも主力商品のポプリン 5.7%、金巾 21.4%、粗・細布 71.9%とそれぞれ大幅に増加した。
- ▶ 毛織物の輸入実績は、数量(面積)ベース前年同月比 30.9%増と、前月の 50.5%増に引き続き 2ヶ月連続の大幅増となり 19ヶ月連続で増加となった。前月大幅増の反動からイタリアからの輸入が同 23.7%減となったものの、中国からの輸入が前年同月の 2倍を超える同 110.3%増と 2ヶ月続けて大幅増となった。品目別では、前月大幅増の反動もあり紡毛織物が同 37.5%の大幅減少となったが、主力の梳毛織物が同 43.6%増と 2ヶ月連続で大幅増となった。

- ▶ 人織織物の輸入実績は、面積ベースで人織(長)織物が前月比 14.9%増、前年同月比も 12.7%増と 5 ヶ月連続の増加となった。国別で前月に比較すると、主要国の中国で 5.2%減となったものの首位の韓国が 21.1%の大幅増、3位の台湾 3.6%、インドネシア、ベトナム等の其の他にも 50.5%増となっている。品目別では、主力商品のポリエステルが 0.1%減のほぼ横ばいとなったものの、ナイロン 41.1%、ポリプロピレン等其の他織物も 42.5%のそれぞれ大幅な増加となった。一方、人織(短)織物も主力商品の T/C 織物が前月比 18.9%の増加、前年同月比も 2.6%増となったこともあり全体では、前月比が 10.4%増、前年同月比も 3.8%の増加となり 10 ヶ月連続でプラスとなった。

4. うち衣類

ニット製衣類が対前年同月比枚数で 3.6%減、布帛製衣類も同 11.9%減、身の廻り品は重量ベース 6.1%増、衣類計で重量ベース 8.3%減となり、ニット製衣類が 2 ヶ月ぶりに減少、布帛製衣類も 2 ヶ月ぶりに減少、身の廻り品は 5 ヶ月続けて増加し、衣類計では 2 ヶ月ぶりに減少した。

主要国別に見ると

- ▶ 中国は、対前年同月比枚数ベースでニット製衣類が 2.6%減少し 13 ヶ月ぶりの減少、布帛製衣類も 13.3%減少し 2 ヶ月ぶりの減少、身の廻り品は重量ベース 7.3%増で 5 ヶ月連続の増加となった。今年 1 月から 3 月までの累計での衣類計(重量ベース)のシェアは 90.0%となった(金額ベースでのシェアは 78.8%)。
- ▶ 韓国はニット製衣類が同 38.5%減少、布帛製衣類も 16.2%減となり、ニット製衣類が 12 ヶ月連続の減少、布帛製衣類も 3 ヶ月連続で減少した。
- ▶ イタリアはニット製衣類が同 12.5%減と 3 ヶ月連続で減少、布帛製衣類も 15.3%減と 4 ヶ月連続で減少。
- ▶ ベトナムはニット製衣類が同 15.6%増と 3 ヶ月ぶりに減少した前月から再び増加に転じ、布帛製衣類も 13.4%増と 5 ヶ月連続の増加となった。
- ▶ 商品別には、ニット製衣類ではコート、ジャケット、アウターシャツ、スポーツウェアなどが増加、スーツ、アンサンブル、ズボン、ドレス、セーターが減少。布帛製衣類では紳士用はスーツ、ジャケットが増加、コート、アンサンブル、ズボン、下着類など減少、婦人用ではジャケットが増加、コート、スーツ、アンサンブル、ドレス、スカート、ズボン、ブラウス、下着類など多くのアイテムが減少した。

前月は金額、数量ともに 10%超の大幅増だったが、今月はドル金額の 0.9%微減を含め、数量、金額ともに減少となった。2005 年 1 月からのクォーター廃止で世界の繊維貿易の流れが大きく変化すると予測されるが、我が国の輸入は 1~3 月累計実績で、数量が 0.7%、円金額

が 1.9%、ドル金額が 4.8%とそれぞれ増加となったものの、昨年からの動向に大きな変化は見受けられない。しかし、欧米では 1 月からの中国製品の輸入急増を受けて、セーフガード発動に向けた動きが活発となっている。



◎ 米国・欧州の対中繊維セーフガードを巡る現状（3）

クオータフリー後の繊維品貿易に関する、米国、欧州、中国のセーフガード等を巡る対応の動きについては前月号、前々月号で概略を掲載してきたが、その後の進展、新たな動きを取り纏めると次のとおり。

1. 米 国

○ CITA、政府主導の調査 3 品目で正式にセーフガード発動

CITA は、5 月 13 日、去る 5 月 9 日にパブリックコメント期間が終了した政府主導の 3 品目（*338/339：紳士・婦人用綿製シャツ、ブラウス（ニット）、*347/348：紳士・婦人用綿製ズボン、*352/652：綿・化合繊維製下着）のセーフガード調査に関し、黒の決定を行ったと発表した。同時に 4 月 7 日より検討を再開していた「恐れ」に基づく業界よりの同じ 3 品目の申請についても黒の決定を下した。

これに基づき、米国政府は、5 月 23 日、中国政府に同 3 品目の協議を正式に要請したと官報に公示、同時に規制枠を発表した。

協議要請日から 30 以内に協議が開始され、90 日以内に相互に満足のいく解決を求めて協議を行うが、協議期間内に相互に満足のいく解決が出来なければ、協議要請日の 5 月 23 日から 2005 年 12 月 31 日までの間、次の水準で枠が設定される。

*338/339： 4,704,115 ダース

*347/348： 4,340,638 ダース

*352/652： 5,062,892 ダース

○ CITA、新たに 4 品目についてセーフガード発動

CITA は 5 月 18 日、2005 年 4 月 27 日から検討を再開していた「恐れ」に基づく業界よりの 12 品目のセーフガード申請のうち、昨年 12 月末の検討中止命令以前にパブリックコメントの期限が切れていた 4 品目について、新たにセーフガードの発動を決定した。

これに基づき、米国政府は、5月27日、中国政府に同4品目の協議を正式に要請したと官報に公示し同時に規制枠を設定した。

セーフガードが発動された4品目は次のとおり。

- * Cat.340/640 : 紳士用綿・化合繊製シャツ (布帛)
- * Cat.647/648 : 紳士・婦人用化合繊製ズボン
- * Cat.638/639 : 紳士・婦人用化合繊製シャツ・ブラウス (ニット)
- * Cat. 301 : 綿糸 (コームド)

協議要請日から30以内に協議が開始され、90日以内に相互に満足のいく解決を求めて協議を行うが、協議期間内に相互に満足のいく解決が出来なければ、協議要請日の5月27日から2005年12月31日までの間、次の水準で枠が設定される。

- * Cat.340/640 : 2,213,126 ダース
- * Cat.647/648 : 2,660,678 ダース
- * Cat.638/639 : 2,844,383 ダース
- * Cat. 301 : 1,450,777 キログラム

米国の当該4品目の輸入状況 (商務省繊維統計局発表)

* Cat.340/640 : 紳士用綿・化合繊製シャツ (布帛)

| | 2004 (1-3) | 2005 (1-3) | 前年同期比 (%) |
|-----------|------------|------------|-----------|
| (数量:千ダース) | | | |
| 全世界 | 10,398 | 12,537 | 121 |
| 中国 | 501 | 1,922 | 384 |
| (金額:千ドル) | | | |
| 全世界 | 639,485 | 853,535 | 134 |
| 中国 | 31,391 | 96,234 | 297 |

* Cat.647/648 : 紳士・婦人用化合繊製ズボン

| | 2004 (1-3) | 2005 (1-3) | 前年同期比 (%) |
|-----------|------------|------------|-----------|
| (数量:千ダース) | | | |
| 全世界 | 15,434 | 15,872 | 103 |
| 中国 | 615 | 2,328 | 378 |
| (金額:千ドル) | | | |
| 全世界 | 807,966 | 827,044 | 102 |
| 中国 | 57,961 | 122,101 | 211 |

* Cat.638/639：紳士・婦人用化合繊製シャツ・ブラウス（ニット）

| | 2004（1-3） | 2005（1-3） | 前年同期比 （％） |
|-----------|-----------|-----------|--------------|
| （数量：千ダース） | | | |
| 全世界 | 19,044 | 20,793 | 109 |
| 中国 | 643 | 2,751 | 428 |
| （金額：千ドル） | | | |
| 全世界 | 787,102 | 866,295 | 110 |
| 中国 | 48,118 | 142,060 | 295 |

* Cat. 301：綿糸（コームド）

| | 2004（1-3） | 2005（1-3） | 前年同期比 （％） |
|----------|-----------|-----------|--------------|
| （数量：千トン） | | | |
| 全世界 | 14,724 | 19,544 | 133 |
| 中国 | 279 | 612 | 220 |
| （金額：千ドル） | | | |
| 全世界 | 52,337 | 57,869 | 111 |
| 中国 | 1,003 | 1,625 | 162 |

○ 米国、靴下類の中国からの輸入通関を差し止め

米国は昨年 10 月 29 日からセーフガードを賦課している中国からの靴下類（Cat.332/432/632pt:綿・化合繊・毛製靴下）の規制枠の消化が満枠に達したため、5 月 12 日より輸入通関の差し止めを発表した。

超過分の差し止めは、規制期限（10 月 28 日）の 1 ヶ月後の 11 月 28 日まで行われ、その後 1 ヶ月毎に超過分の 5%の通関が認められることとなる。なお当該品目の規制枠は 4,243 万 3,990 ダース（足）であった。

2. E U

○ EU、2 品目について緊急セーフガード発動を決定

EU 委員会の Mandelson 通商担当委員は、4 月 19 日からセーフガード調査を開始していた 9 品目のうち、Ca. 4（T シャツ）及び Ca.117（フラックス・ラミー糸）の 2 品目について、EU の対中繊維セーフガードに関するガイドラインで認められている緊急条項（事態の緊急性に鑑み、即中国に公式協議を申し込む）の発動を EU 委員会に提案した。

これは、当該 2 品目の輸入急増により、EU 及びその関連生産国が大きな被害を受けていると認定し、輸入量を早急に制限することが必要と判断から、緊急の手続きを提案したもので、残り 7 品目については調査を継続する。

EU 委員会は、5 月 25 日、Mandelson 委員の提案を承認し、緊急セーフガードの発動を決定、

5月27日、中国政府に正式に協議要請を行った。

EUのセーフガード規定では、正式協議要請を中国が受け取った日から15日以内に中国が自主規制措置をとることをまず求める。同期間内にEUが自主規制に応じない場合は、EUはEU繊維委員会と協議の上、規制枠を設定する。その後の中国政府との協議及び合意に達しない場合の規制枠を最終決定する。規制レベルは、米国と同様、中国のWTO加盟協定に基づき設定される。

3. 中国

○ 中国、特定繊維品の輸出税の引き上げから一転撤廃へ

中国は、5月20日、今年1月から実施されている、特定繊維品輸出税の調整を行い、6月1日より実施すると発表した。新輸出税はこれまで課税されていなかった亜麻糸に新たに1キログラム当たり3元を課税（EUのセーフガード対象品目になったため）する他、従来課税されていた148品目（HS8桁）のうち、39品目（HS8桁）、78種類（HS10桁）については税額を引き上げ、3品目については引き下げ、2品目については撤廃、その他は現行税率を据え置きする内容となっている。従来1点あたり0.2元だったアイテムの大半は1元となっている。

しかし、中国は、5月30日、本年1月1日から実施していた繊維品輸出関税148品目のうち、78品目の輸出税を取り消し、6月1日より実施を予定していた一部の繊維品に対する輸出関税の引き上げと引き下げも取り消した。また、新たに輸出税の設定を予定していた亜麻糸に対する輸出税も取り消しを決定した。5月20日に取り消しを決定した2品目と合わせ合計81品目の課税を取り消したことになる。（詳細は、本誌「中国」の「中国が繊維製品81品目の輸出税撤廃」をご参照下さい。）

なお、中国の通関統計によると、2005年1～4月の中国の米国、EU向け繊維品輸出状況は次の通りである。（単位は1,000ドル、（ ）内は前年同期比（%）。）

| | 全世界 | 米 国 | EU |
|-----------|------------------|-----------------|-----------------|
| 全 繊 維 品 | 29,705,769 (119) | 4,430,132 (179) | 4,859,986 (148) |
| 布 帛 衣 料 品 | 9,902,970 (118) | 1,901,086 (182) | 1,889,062 (155) |
| ニット衣料品 | 7,603,098 (114) | 1,082,956 (231) | 1,268,254 (152) |



◎ 2005年1～4月の繊維品貿易・輸出は再び2桁増、
輸入は大幅な減少傾向

【輸出】

－19%増の297億5771万ドルと、4月単月の伸びは再び2桁増－

中国の海関統計によると、2005年1～4月の中国の繊維品輸出は、19%増の297億577万ドルとなった。

クォーターフリーの時代を迎え、中国からの繊維品輸出の本年の動向が非常に関心を集めているが、単月の輸出状況を見ると、1月は29%増、2月は34%増と大幅に伸び、3月は4%増と大きく減速したが、4月は16%増と再び2桁の伸びとなっている。欧米と中国との繊維品貿易摩擦は目下緊張の極にあり、今後の輸出動向が注目されるところである。

<品目別輸出状況>

2005年1～4月の繊維品輸出を品目別にみると、伸び率は金額ベースで、綿類が49%増、糸類が13%増、織物類が22%増、衣料品類が16%増と、各々高率の伸びを維持しているが、4月単月では織物類、ニット衣料類品の伸び率は1～2月の伸びと比較すれば減速している。

品目別では、中国の繊維品輸出全体の59%を占める最大輸出品目の衣料品及び同付属品は16%増の175億607万ドルとなった。内容的には、ニット製の衣料品及び同付属品が14%増の76億310万ドル、また太宗の布帛製衣料品及び同付属品は18%増の99億297万ドルとなっている。

一方、織物類の輸出は、数量で19%増の50億8,051万メートル、金額で22%増の46億1,552万ドルと依然大きな伸びを維持しているが、4月単月の伸びは縮小している。

内訳は、前年は苦戦した最大品目の綿織物が、数量で21%増の16億6,771万メートル、金額で18%増の17億8,474万ドルと好調に推移、一方ポリエステル長繊維織物は、数量で17%増の16億522万メートル、金額で22%増の12億4,494万ドルと依然高い伸び率ではあるが、EUのダンピング実施の影響もあり、4月単月では微減推移となった。その他の主要織物では、合繊短繊維織物が数量で21%増の10億670万メートル、金額で34%増の6億3,316万ドル、ニット生地が数量で1%増の24万5,486トン、金額で8%増の9億4,772万ドルとなっている。

糸関係の輸出は、特に合繊長繊維糸の増加により、数量で13%増の41万7,516トン、金額で13%増の14億8,155万ドルとなっている。内訳では、最大品目の綿糸は、数量で1%増の14万7,674トン、金額で8%減の4億2,943万ドルと数量微増の金額減、合繊短繊維糸は数量で横ばいの10万963トン、金額で10%増の2億8,334万ドルとなっているが、合繊長繊維糸は数量で72%増の10万8,320トン、金額で79%増の2億6,006万ドルと数量、金額共に大幅な増加となった。合繊長繊維糸のうち、太宗のポリエステル長繊維糸は数量で95%増の7万

2,947トン、金額で133%増の1億2,698万ドルと著増し、ナイロン糸も数量で44%増の2万3,158トン、金額で75%増の7,861万ドルと大幅な伸びとなった。

綿類の輸出は、綿花は激減（数量で60%減、金額で68%減）しているが、合繊綿はポリエステル綿の激増により数量で70%増の7万6,578トン、金額で100%増の9,793万ドルと急増している。

<国別輸出状況>

地域別では、東アジアが44%のシェア44%を占め(横ばい)、西アジアが6%（1%増）、ヨーロッパが22%（45%増）、北米が17%（76%増）、中米が2%（3%減）、南米が2%（38%増）、アフリカが5%（38%増）、大洋州が3%（15%増）の市場構成となっており、欧米市場は4月も高い伸びを維持している。

国別では、1位が日本（53億2,121万ドル：6%増）、続いてEU（48億5,999万ドル：48%増）、米国（44億3,013万ドル：79%増）、香港（41億5,542万ドル：11%減）、韓国（10億9,436万ドル：7%減）の順で、この5大市場で全体の輸出の67%のシェアを占め、今年に入り、衣料品を中心にEU、米国の突出した伸びが続いている。

主要輸出品目別に国別輸出先を見ると、衣料品については、ニット製衣料品は、トップ市場は日本（19億5,227万ドル：10%増）で、続いてEU（12億6,825万ドル：52%増）、米国（10億8,296万ドル：131%増）、香港（7億7,255万ドル：32%減）、オーストラリア（3億944万ドル：19%増）の順となっている。また、布帛製衣料品の輸出先は1位が日本（24億8,381万ドル：1%増）、次いで米国（19億109万ドル：82%増）、EU（18億8,906万ドル：55%増）、香港（10億2,917万ドル：17%減）、韓国（3億5,363万ドル：14%減）の順となっている。

織物類については、綿織物の主要輸出先は、香港（3億5,786万メートル：3%増）、韓国（1億2,170万メートル：38%増）、EU（1億653万メートル：86%増）、ベニン（1億162万メートル：160%増）、バングラデッシュ（1億148万メートル：11%増）で、何れも好調な推移となっている。

合繊短繊維織物は、第1位が香港（1億4,969万メートル：4%増）で、以下韓国（8,405万メートル：11%増）、ミャンマー（5,914万メートル：131%増）、アラブ首長国（4,925万メートル：1%減）の順となっている。

一方ポリエステル長繊維織物の主要輸出先は、アラブ首長国（2億26万メートル：11%減）、EU（1億7,310万メートル：11%減）、イラン（1億3,786万メートル：28%増）、ブラジル（8,013万メートル：29%増）、パキスタン（7,107万メートル：170%増）、香港（6,706万メートル：26%減）、米国（5,459万メートル：35倍増）の順となっている。EUの減少は、この3月中旬のダンピング関税賦課の影響と見られ、対照的に米国向けが激増している。

2005年4月の中国の繊維品輸出入状況

単位：1000ドル

| | 輸 入 | | | | 輸 出 | | | | |
|----------|----------|------------|------------------|-----------|----------|------------|------------------|-----|-----|
| | 2004 年実績 | | 2005 年 1 月 ~ 4 月 | | 2004 年実績 | | 2005 年 1 月 ~ 4 月 | | 前年比 |
| | 数量 | 金額 | 数量 | 金額 | 数量 | 金額 | 数量 | 金額 | |
| 繊維品合計 | | | | | | | | | |
| 原料(綿)合計 | TON | 23,001,764 | 6,670,819 | 86 | TON | 29,705,769 | 119 | | |
| スフ綿 | TON | 3,891,010 | 1,727,856 | 62 | TON | 115,852 | 148 | 149 | |
| 合綿綿 | TON | 172,961 | 476,381 | 61,810 | TON | 7,321 | 368 | 324 | |
| (ポリエステル) | TON | 992,584 | 1,375,307 | 299,617 | TON | 76,578 | 170 | 200 | |
| (アクリル) | TON | 507,255 | 531,489 | 124,812 | TON | 65,613 | 188 | 220 | |
| 糸合計 | TON | 459,536 | 775,295 | 166,034 | TON | 177 | 38 | 41 | |
| 人絹糸 | TON | 1,717,755 | 3,935,831 | 510,423 | TON | 417,516 | 113 | 113 | |
| スフ糸 | TON | 29,258 | 83,019 | 9,214 | TON | 21,544 | 106 | 104 | |
| 合綿長繊維糸 | TON | 32,122 | 93,698 | 7,825 | TON | 8,344 | 112 | 128 | |
| (ナイロン) | TON | 714,316 | 1,544,504 | 191,121 | TON | 108,320 | 172 | 179 | |
| (ポリエステル) | TON | 259,232 | 557,874 | 72,594 | TON | 23,158 | 144 | 175 | |
| 合綿短繊維糸 | TON | 369,166 | 573,417 | 93,815 | TON | 72,947 | 195 | 233 | |
| 綿糸 | TON | 172,837 | 416,877 | 50,336 | TON | 100,963 | 100 | 110 | |
| 雑物合計 | TON | 714,472 | 1,531,898 | 239,179 | TON | 147,674 | 101 | 92 | |
| 絹織物 | 千LM | 5,059,862 | 6,254,606 | 1,406,048 | 千LM | 14,815,314 | 119 | 122 | |
| 絹織物 | 千LM | 40,805 | 115,424 | 12,049 | 千LM | 582,843 | 124 | 133 | |
| 人絹織物 | 千LM | 86,658 | 110,117 | 26,284 | 千LM | 41,434 | 71 | 81 | |
| スフ織物 | 千LM | 78,366 | 125,482 | 18,869 | 千LM | 554,797 | 113 | 107 | |
| 合綿長繊維織物 | 千LM | 2,241,724 | 2,066,586 | 600,008 | 千LM | 4,377,607 | 117 | 122 | |
| (ナイロン) | 千LM | 797,863 | 612,423 | 209,151 | 千LM | 121,257 | 84 | 108 | |
| (ポリエステル) | 千LM | 1,102,705 | 1,063,056 | 260,974 | 千LM | 4,747,972 | 117 | 122 | |
| 合綿短繊維織物 | 千LM | 793,149 | 884,220 | 223,562 | 千LM | 2,962,742 | 121 | 134 | |
| 綿織物 | 千LM | 1,612,068 | 2,174,494 | 474,502 | 千LM | 4,801,301 | 121 | 118 | |
| 毛織物 | 千LM | 77,059 | 610,479 | 15,535 | 千LM | 95,644 | 127 | 127 | |
| 不織布 | TON | 113,385 | 408,535 | 42,824 | TON | 107,682 | 154 | 154 | |
| タイヤード織物 | TON | 22,211 | 79,860 | 6,229 | TON | 58,181 | 162 | 204 | |
| コーテッド織物 | TON | 292,959 | 964,618 | 86,244 | TON | 351,260 | 132 | 136 | |
| ニット生地 | TON | 463,329 | 1,813,034 | 134,256 | TON | 808,669 | 101 | 108 | |
| ニット製衣料 | | | 641,839 | | | 25,804,518 | | 114 | |
| 布帛製衣料 | | | 792,205 | | | 28,983,243 | | 118 | |
| その他 | | | 1,478,315 | | | 11,161,236 | | 129 | |

出所：中国海関統計

【輸 入】

－14%減と大幅な減少傾向－

輸入は、昨年は、特に前半に、綿花の輸入が激増したこともあり、大きく伸びたが、今年はこの綿花の輸入が大きく減少に転じており、またその他原料、織物類等の輸入も国内の増産を背景に低調で、全体では前年同期比 14%減の 66 億 7,082 万ドルと 2 桁の減少となっている。

この結果、中国の 2005 年 1－4 月の繊維品貿易収支の黒字幅は前年比 34%増の 230 億 3,495 万ドルとなり、中国の外貨獲得に大きく貢献している。このうち、主要国との繊維品貿易をみると、日本とは 41 億 5,325 万ドル、香港とは 36 億 7,424 万ドル、米国とは 39 億 2,702 万ドル、EU とは 44 億 1,612 万ドルの各々の黒字となり、この 4 カ国で中国の繊維品貿易全体の黒字額の 70%を占めている。

<品目別輸入状況>

輸入の品目別内訳では、まず綿関係では、綿花の米国からの輸入が激減していることもあり、数量で 38%減の 107 万 8,095 トン、金額で 40%減の 17 億 2,786 万ドルと大幅に減少した。合繊綿の輸入も特に量的には低調で、数量で 19%減の 29 万 9,617 トン、金額で 2%増の 4 億 8,705 万ドルとなった。合繊綿の内訳は、アクリル綿が数量で 5%減の 16 万 6,034 トン、金額で 15%増の 3 億 1,122 万ドルと数量減の金額増、一方ポリエステル綿は数量で 33%減の 12 万 4,812 トン、金額で 19%減の 1 億 5,102 万ドルと大きく減少している。因みに、前年前半特に急増した綿花の輸入は、数量で 56%減の 47 万 193 トン、金額で 69%減の 5 億 4,001 万ドルと激減している。

糸類の輸入も、数量で 15%減の 51 万 423 トン、金額で 7%減の 12 億 2,808 万ドルと低調な推移となっている。品目別では、綿糸の輸入は、数量で 7%減の 23 万 9,179 トン、金額で 10%減の 5 億 362 万ドルとなった。合繊長繊維糸は、数量で 24%減の 19 万 1,121 トン、金額で 3%減の 4 億 8,366 万ドル、この内訳は、大宗のポリエステル糸は数量で 31%減の 9 万 3,815 トン、金額で 15%減の 1 億 6,975 万ドル、一方ナイロン糸は数量で 17%減の 7 万 2,594 トン、金額で 7%増の 1 億 8,634 万ドルとなっている。その他糸では、合繊短繊維糸は数量で 10%減の 5 万 336 トン、金額で 9%減の 1 億 2,282 万ドルとなった。

織物類の輸入についても、数量で 7%減の 14 億 605 万メートル、金額で横ばいの 18 億 1,148 万ドルと数量、金額共に低調な推移となっている。

品目別では、最大輸入品目の合繊長繊維織物は数量で 13%減の 6 億メートル、金額で横ばいの 5 億 9,129 万ドルとなった。内訳は、ポリエステル長繊維織物が、数量で 26%減の 2 億 6,097 万メートル、金額で 2%減の 2 億 9,127 万ドル、ナイロン織物が数量で 15%減の 2 億 915 万メートル、金額で横ばいの 1 億 7,760 万ドルとなった。綿織物は数量で 1%増の 4 億 7,450 万メートル、金額で 3%増の 6 億 8,562 万ドルと数量、金額共に微増、また合繊短繊維織物は数量で 1%減の 2 億 2,356 万メートル、金額で 4%減の 2 億 5,500 万ドルとなった。

その他品目では、ニット生地が数量で 2%減（13 万 4,256 トン）、金額で 4%増（5 億 6,354 万ドル）、コーテッド織物が数量で 15%減（8 万 6,244 トン）、金額で 4%増（3 億 1,149 万

ル)と各々数量減の金額増となっている。

衣料品の輸入は、布帛製衣料品が2%増の2億2,957万ドル、ニット製衣料品は5%減の1億4,239万ドルとなった。

<国別輸入状況>

国別輸入では、日本(11億6,795万ドル:横ばい)、台湾(10億6,071万ドル:6%減)、韓国(9億1,916万ドル:4%増)、米国(5億311万ドル:61%減)、香港(4億8,118万ドル:10%減)、EU(4億4,387万ドル:19%増)がベスト6で、加工用の原材料を中心に、これら6カ国からの輸入で全体の69%を占めている。因みに、州別構成では、東アジアからの輸入が全体の75%(2%減)を占め、北米が8%(59%減)、欧州が7%(19%増)、大洋州が5%(5%減)となっている。

主要輸入品目別に国別輸入先を見ると、合繊綿の輸入は、金額ベースでは、日本(1億2,276万ドル:12%増)、韓国(1億320万ドル:2%増)、台湾(9,775万ドル:24%減)、タイ(4,301万ドル:46%増)の順で、この4カ国で全体の75%を占めている。また、数量ベースでは、台湾が40%減(7万1,822トン)、韓国が20%減(6万7,500トン)、日本が5%減(5万9,985トン)、タイが15%増(3万486トン)で、タイを除き何れも低調な推移となっている。

合繊長繊維糸の輸入は、金額ベースで、台湾(2億99万ドル:18%減)がトップで、続いて韓国(1億94万ドル:4%減)、日本(4,542万ドル:4%減)の順で、この3カ国で全体の72%を占めており、何れも減少推移となった。また、数量ベースでも、台湾が30%減(10万7,633トン)、韓国が34%減(3万3,453トン)、日本が3%減(7,062トン)と各々減少している。

織物類の輸入は、上記3国と香港の4カ国からの輸入が圧倒的なシェアを占めている。

合繊長繊維織物については、1位が台湾(2億7,813万メートル:22%減)、続いて韓国(1億3,688万メートル:8%増)、日本(7,057万メートル:2%減)、香港(3,9957万メートル:25%減)の順で、この4カ国で全体の88%を占めている。合繊短繊維織物の輸入も、台湾(8,204万メートル:13%増)、韓国(4,480万メートル:2%減)、日本(3,231万メートル:6%減)、香港(2,194万メートル:24%減)の順で、この4カ国で81%を占めている。また綿織物の輸入は、香港(1億2,570万メートル:5%増)、日本(5,850万メートル:5%減)、台湾(4,042万メートル:1%増)、パキスタン(3,719万メートル:5%増)、韓国(2,792万メートル:12%増)の順となっている。

◎ 中国が繊維製品81品目の輸出税を撤廃

中国政府が本年1月1日より主要アパレル製品の輸出に対して「輸出税」を新設し賦課を開始した。これはクォータ撤廃後の欧米のセーフガードの発動を回避するための自主規制措置であり、中国国内においては安値輸出を押さえ込み、輸出製品の付加価値化を促す狙いで、併せて税収増加を狙ったものと思われる。

輸出税の具体的内容は主要 148 品目を指定し、従量税方式で輸出衣料 1 件当たり 0.2～0.3 元が税として徴収された。当該輸出税は 2007 年末までの期間を限定した暫定措置で、対象地域は欧米向けだけでなく全世界向け輸出一律で、つまり日本向け輸出も課税対象に含まれている。

一方、米国政府は今回の中国の繊維品輸出税について、本年 1 月に米国商務省高官が「輸出税は WTO 規則に照らし問題があり、また中国の僅かな税率の輸出税は米国にとって低すぎ、中国の米国向け輸出に実質的な影響はない。」と発言、米国繊維業界からも同様の趣旨の意見が表明された。

その後、5 月中旬の米国のセーフガード発動決定及び EC の中国政府への政府間協議要請の動きに対応して、更に中国政府は 5 月 20 付けで輸出税課税 148 品目のうちの 39 品目（74 種類）について輸出税率を大幅に引上げ、6 月 1 日より実施すると発表した。

なお、中国での委託加工が多い香港については、5 月 24 日に中香間で、経済貿易関係緊密化協定（CEPA）の枠組みを利用して、中国本土で外注加工を実施し、かつ香港の原産地証明を取得した OPA（域外委託加工）による繊維製品については輸出税を免除することが合意され、6 月 10 日より実施される。

しかし、その後、欧米が実際にセーフガードを実施したことにより事態が一転し、中国政府は 5 月 30 日付けで先の輸出税の引上げを撤回し、更に 148 課税品目のうち 81 品目について輸出税の徴収を撤廃した。（ただし、6 品目は引上げ後の税率で継続徴収される。）これについて中国政府は欧米のセーフガード発動と輸出税徴収という二重規制を避けるためと説明しており、併せて欧米のセーフガード発動に強く抗議を行った。

なお、6 月 4 日には北京訪問中の米国のグティエレス商務長官とポートマン USTR 代表が呉儀副首相並びに薄熙来商務部長と米中繊維貿易問題について会談したが、物別れに終わった。双方は打開策を巡り、7 月にも北京で開く米中閣僚級の商業・貿易委員会で本格的な議論を行うことになった。

輸出税取消品目リスト（6 月 1 日より）

| | HS コード | 商品名称 | 商品名 |
|---|----------|--------------------|-------------------------------------|
| 1 | 53061000 | 亚麻单纱 | リネン単糸 |
| 2 | 61031900 | 其他纺织材料制针织或钩编男式西服套装 | 男子用スーツ、その他の紡織用繊維製、メリヤス編み又はクロセ編みのもの |
| 3 | 61032200 | 棉制针织或钩编男式便服套装 | 男子用アンサンブル、綿製、メリヤス編み又はクロセ編みのもの |
| 4 | 61032300 | 合纤制针织或钩编男便服套装 | 男子用アンサンブル、合成繊維、メリヤス編み又はクロセ編みのもの |
| 5 | 61032900 | 其他纺织材料制针织或钩编男式便服套装 | 男子用アンサンブル、その他の紡織繊維、メリヤス編み又はクロセ編みのもの |
| 6 | 61034200 | 棉制针织或钩编男长裤、工装裤等 | 男子用ズボン、工業用ズボン、綿製、メリヤス編み又はクロセ編みのもの |
| 7 | 61034300 | 合纤制针织或钩编男长裤等 | 男子用ズボン、合成繊維製、メリヤス編み又はクロセ編みのもの |

| | HS コード | 商品名称 | 商品名 |
|----|----------|-----------------------|--|
| 8 | 61034900 | 其他纺织材料制针织或钩编男长裤等 | 男子用ズボン、その他の紡織用繊維製、メリヤス編み又はクロセ編みのもの |
| 9 | 61041200 | 棉制针织或钩编女式西服套装 | 女子用スーツ、綿製、メリヤス編み又はクロセ編みのもの |
| 10 | 61041900 | 其他纺织材料制针织或钩编女式西服套装 | 女子用スーツ、その他の紡織用繊維製、メリヤス編み又はクロセ編みのもの |
| 11 | 61042200 | 棉制针织或钩编女式便服套装 | 女子用アンサンブル、綿製、メリヤス編み又はクロセ編みのもの |
| 12 | 61042300 | 合纤制针织或钩编女便服套装 | 女子用アンサンブル、合成繊維製、メリヤス編み又はクロセ編みのもの |
| 13 | 61042900 | 其他纺织材料制针织或钩编女式便服套装 | 女子用アンサンブル、その他の紡織用繊維製、メリヤス編み又はクロセ編みのもの |
| 14 | 61046200 | 棉制针织或钩编女长裤、工装裤等 | 女子用ズボン、工業用ズボン、綿製、メリヤス編み又はクロセ編みのもの |
| 15 | 61046300 | 合纤制针织或钩编女长裤等 | 女子用ズボン、合成繊維製、メリヤス編み又はクロセ編みのもの |
| 16 | 61046900 | 其他纺织材料制针织或钩编女长裤等 | 女子用ズボン、その他の紡織用繊維製、メリヤス編み又はクロセ編みのもの |
| 17 | 61051000 | 棉制针织或钩编男衬衫 | 男子用シャツ、綿製、メリヤス編み又はクロセ編みのもの |
| 18 | 61052000 | 化纤制针织或钩编男衬衫 | 男子用シャツ、人造繊維製、メリヤス編み又はクロセ編みのもの |
| 19 | 61059000 | 其他纺织材料制针织或钩编男衬衫 | 男子用シャツ、その他の紡織用繊維製品、メリヤス編み又はクロセ編みのもの |
| 20 | 61061000 | 棉制针织或钩编女衬衫 | 女子用シャツ、綿製、メリヤス編み又はクロセ編みのもの |
| 21 | 61062000 | 化纤制针织或钩编女衬衫 | 女子用シャツ、人造繊維製、メリヤス編み又はクロセ編みのもの |
| 22 | 61069000 | 其他纺织材料制针织或钩编女衬衫 | 女子用シャツ、その他の紡織用繊維製、メリヤス編み又はクロセ編みのもの |
| 23 | 61071100 | 棉制针织或钩编男内裤及三角裤 | 男子用パンツ、ズボン下、綿製、メリヤス編み又はクロセ編みのもの |
| 24 | 61071200 | 化纤制针织或钩编男内裤及三角裤 | 男子用パンツ、ズボン下、人造繊維製、メリヤス編み又はクロセ編みのもの |
| 25 | 61081100 | 化纤制针织或钩编长衬裙及衬裙 | 女子用スリッパ及びペティコート、人造繊維製、メリヤス編み又はクロセ編みのもの |
| 26 | 61081910 | 棉制针织或钩编女式长衬裙及衬裙 | 女子用スリッパ及びペティコート、綿製、メリヤス編み又はクロセ編みのもの |
| 27 | 61082100 | 棉制针织或钩编女三角裤及短衬裤 | 女子用ブリーフ及びパンティ、綿製、メリヤス編み又はクロセ編みのもの |
| 28 | 61082200 | 化纤制针织或钩编女三角裤及短衬裤 | 女子用ブリーフ及びパンティ、人造繊維製、メリヤス編み又はクロセ編みのもの |
| 29 | 61089100 | 棉制针织或钩编女浴衣、晨衣 | 女子用ネグリジェ、バスローブ、綿製、メリヤス編み又はクロセ編みのもの |
| 30 | 61089200 | 化纤制针织或钩编女浴衣、晨衣 | 女子用ネグリジェ、バスローブ、人造繊維製、メリヤス編み又はクロセ編みのもの |
| 31 | 61091000 | 棉制针织或钩编 T 恤衫、汗衫等 | T シャツ、シングレット、綿製、メリヤス編み又はクロセ編みのもの |
| 32 | 61099090 | 其他纺织材料制针织或钩编 T 恤衫、汗衫等 | T シャツ、シングレット、その他の紡織用繊維製、メリヤス編み又はクロセ編みのもの |

| | HS コード | 商品名称 | 商品名 |
|----|----------|------------------|-------------------------------------|
| 33 | 61102000 | 棉制针织或钩编套头衫等 | ジャージ、綿製、メリヤス編み又はクロセ編みのもの |
| 34 | 61103000 | 化纤制针织或钩编套头衫等 | ジャージ、人造繊維製、メリヤス編み又はクロセ編みのもの |
| 35 | 61109090 | 其他纺织材料制针织或钩编套头衫等 | ジャージ、その他の紡織用繊維製、メリヤス編み又はクロセ編みのもの |
| 36 | 61121100 | 棉制针织或钩编运动服 | トラックスーツ、綿製、メリヤス編み又はクロセ編みのもの |
| 37 | 61121200 | 合纤制针织或钩编运动服 | トラックスーツ、合成繊維製、メリヤス編み又はクロセ編みのもの |
| 38 | 61121900 | 其他纺织材料制针织或钩编运动服 | トラックスーツ、その他の紡織用繊維製、メリヤス編み又はクロセ編みのもの |
| 39 | 61122090 | 其他纺织材料制针织或钩编滑雪服 | スキースーツ、その他の紡織用繊維製、メリヤス編み又はクロセ編みのもの |
| 40 | 61130000 | 涂层经处理针织或钩编织物制服装 | 衣類、コーティング処理をした、メリヤス編み又はクロセ編みのもの |
| 41 | 61142000 | 棉制针织或钩编的其他服装 | その他の衣類（綿製、メリヤス編み又はクロセ編みによるもの） |
| 42 | 61143000 | 化纤制针织或钩编的其他服装 | その他の衣類（人造繊維製、メリヤス編み又はクロセ編みによるもの） |
| 43 | 61179000 | 其他针织或钩编衣着零件 | 衣類のパーツ（その他のメリヤス編み又はクロセ編みによるもの） |
| 44 | 62031990 | 其他纺织材料制男式西服套装 | 男子用スーツ、その他の紡織用繊維製のもの |
| 45 | 62032200 | 棉制男式便服套装 | 男子用アンサンブル、綿製のもの |
| 46 | 62032300 | 合纤制男式便服套装 | 男子用アンサンブル、合成繊維製のもの |
| 47 | 62032990 | 其他纺织材料制男式便服套装 | 男子用アンサンブル、その他の紡織繊維製のもの |
| 48 | 62034210 | 棉制男式阿拉伯裤 | 男子用アラビAZボン、綿製のもの |
| 49 | 62034290 | 棉制男式长裤、工装裤等 | 男子用ズボン、工業用ズボン、綿製のもの |
| 50 | 62034310 | 合成纤维制男式阿拉伯裤 | 男子用アラビAZボン、合成繊維製のもの |
| 51 | 62034390 | 合纤制男式长裤、工装裤等 | 男子用ズボン、工業用ズボン、合成繊維製のもの |
| 52 | 62034990 | 其他纺织材料制男童裤、工装裤 | 男児童用ズボン、工業用ズボン、その他の紡織用繊維製のもの |
| 53 | 62041200 | 棉制女式西服套装 | 女子用スーツ、綿製のもの |
| 54 | 62041990 | 其他纺织材料制女式西服套装 | 女子用スーツ、その他の紡織用繊維製のもの |
| 55 | 62042200 | 棉制女式便服套装 | 女子用アンサンブル、綿製のもの |
| 56 | 62042300 | 合纤制女式便服套装 | 女子用アンサンブル、合成繊維製のもの |
| 57 | 62042990 | 其他纺织材料制女式便服套装 | 女子用アンサンブル、その他の紡織用繊維製のもの |

| | HS コード | 商品名称 | 商品名 |
|----|----------|----------------------|---------------------------------------|
| 58 | 62046200 | 棉制女式长裤、工装裤等 | 女子用ズボン、工業用ズボン、合成繊維製のもの |
| 59 | 62046300 | 合纤制女式长裤、工装裤等 | 女子用ズボン、工業用ズボン、綿製のもの |
| 60 | 62046900 | 其他纺织材料制女式长裤、工装裤等 | 女子用ズボン、工業用ズボン、その他の紡織用繊維のもの |
| 61 | 62052000 | 棉制男衬衫 | 男子用シャツ、綿製のもの |
| 62 | 62053000 | 化纤制男衬衫 | 男子用シャツ、人造繊維製のもの |
| 63 | 62059010 | 丝及绢丝制男衬衫 | 男子用シャツ、絹糸及び絹紡糸のもの |
| 64 | 62059090 | 其他纺织材料制男衬衫 | 男子用シャツ、その他の紡織用繊維製のもの |
| 65 | 62071100 | 棉制男式内裤及三角裤 | 男子用パンツ、ズボン下、綿製のもの |
| 66 | 62071920 | 化纤制男式内裤及三角裤 | 男子用パンツ、ズボン下、人造繊維製のもの |
| 67 | 62079100 | 棉制男式浴衣、晨衣及类似品 | 男子用バスローブ、ドレッシングガウン及びこれに類する製品、綿製のもの |
| 68 | 62079200 | 化纤制男浴衣、晨衣及类似品 | 男子用バスローブ、ドレッシングガウン及びこれに類する製品、人造繊維製のもの |
| 69 | 62081100 | 化纤制长衬裙及衬裙 | スリップ及びペティコート、人造繊維製のもの |
| 70 | 62081920 | 棉制长衬裙及衬裙 | スリップ及びペティコート、綿製のもの |
| 71 | 62089100 | 棉制女式背心、内衣、浴衣及类似品 | ティーコート、ブリーフ、バスローブ及びこれに類する製品、綿製のもの |
| 72 | 62089200 | 化纤制女式背心、内衣及类似品 | ティーコート、ブリーフ、バスローブ及びこれに類する製品、人造繊維製のもの |
| 73 | 62104000 | 用塑料、橡胶等处理的织物制的其他男式服装 | その他の男子用衣料、プラスチック又はゴムの処理をした、繊維製のもの |
| 74 | 62105000 | 用塑料、橡胶等处理的织物制的其他女式服装 | その他の女子用衣料、プラスチック又はゴムの処理をした、繊維製のもの |
| 75 | 62112010 | 棉制滑雪服 | スキースーツ、綿製のもの |
| 76 | 62112090 | 其他纺织材料制滑雪服 | スキースーツ、その他の紡織繊維製のもの |
| 77 | 62113290 | 棉制男式运动服及其他服装 | 男子用トラックスーツ及びその他の衣料、綿製のもの |
| 78 | 62113390 | 化纤制男式运动服及其他服装 | 男子用トラックスーツ及びその他の衣料、人造繊維製のもの |
| 79 | 62114200 | 棉制女式运动服及其他服装 | 女子用トラックスーツ及びその他の衣料、綿製のもの |
| 80 | 62114300 | 化纤制女式运动服及其他服装 | 女子用トラックスーツ及びその他の衣料、人造繊維製のもの |
| 81 | 62179000 | 非针织非钩编服装或衣着零件 | 衣料又は衣料のパーツ、メリヤス編み又はクロセ編みでないもの |

(中国財政部新聞弁公室 2005 年 5 月 30 日)

輸出税継続徴収品目リスト及び税率


| | HS コード | 商品名称 | 商品名(和訳) | 単位 | 税率(元/ 単位) |
|----|----------|------------------------------|---|-----|--------------|
| 1 | 61021000 | 毛制针织或钩编女式 大衣、防风衣 | 女子用オーバーコート、ウインドチャー ター、毛製、メリヤス編み又はクロセ編 みのもの | 枚 | 0.3 |
| 2 | 61022000 | 棉制针织或钩编女式 大衣、防风衣 | 女子用オーバーコート、ウインドチャー ター、綿製、メリヤス編み又はクロセ編 みのもの | 枚 | 0.3 |
| 3 | 61023000 | 化纤制针织或钩编女 式大衣等 | 女子用コート等、人造繊維製、メリヤス 編み又はクロセ編みのもの | 枚 | 1 |
| 4 | 61029000 | 其他纺织材料制针织 或钩编女式大衣、防 风衣 | 女子用オーバーコート、ウインドチャー ター、その他の繊維材料製、メリヤス編 み又はクロセ編みのもの | 枚 | 0.3 |
| 5 | 61032100 | 毛制针织或钩编男式 便服套装 | 男子用アンサンブル、毛製、メリヤス編 み又はクロセ編みのもの | セット | 0.2 |
| 6 | 61034100 | 毛制针织或钩编男长 裤、工装裤等 | 男子用ズボン、胸当てズボン等、毛製、 メリヤス編み又はクロセ編みのもの | 枚 | 0.2 |
| 7 | 61042100 | 毛制针织或钩编女式 便服套装 | 女子用アンサンブル、毛製、メリヤス編 み又はクロセ編みのもの | セット | 0.2 |
| 8 | 61043100 | 毛制针织女式上衣 | 女子用ジャケット、毛製、メリヤス編み 又はクロセ編みのもの | 枚 | 0.3 |
| 9 | 61043200 | 棉制针织女式上衣 | 女子用ジャケット、綿製、メリヤス編み 又はクロセ編みのもの | 枚 | 0.3 |
| 10 | 61043300 | 合纤制针织女上衣 | 女子用ジャケット、人造繊維製、メリヤ ス編み又はクロセ編みのもの | 枚 | 0.3 |
| 11 | 61043900 | 其他纺织材料制针织 女上衣 | 女子用ジャケット、その他の繊維材料 製、メリヤス編み又はクロセ編みのもの | 枚 | 0.3 |
| 12 | 61044100 | 毛制针织或钩编连衣 裙 | ドレス、毛製、メリヤス編み又はクロセ 編みのもの | 枚 | 0.2 |
| 13 | 61044200 | 棉制针织或钩编连衣 裙 | ドレス、綿製、メリヤス編み又はクロセ 編みのもの | 枚 | 0.2 |
| 14 | 61044300 | 合纤制针织或钩编连 衣裙 | ドレス、人造繊維製、メリヤス編み又は クロセ編みのもの | 枚 | 0.2 |
| 15 | 61044400 | 人纤制针织或钩编连 衣裙 | ドレス、再生繊維または半合成繊維製、 メリヤス編み又はクロセ編みのもの | 枚 | 0.2 |
| 16 | 61044900 | 其他纺织材料制针织 或钩编连衣裙 | ドレス、その他の繊維材料製、メリヤス 編み又はクロセ編みのもの | 枚 | 0.2 |
| 17 | 61045100 | 毛制针织或钩编裙子 及裙裤 | スカート及キュロットスカート、毛製、 メリヤス編み又はクロセ編みのもの | 枚 | 0.2 |

| | HS コード | 商品名称 | 商品名(和訳) | 単位 | 税率(元/ 単位) |
|----|----------|-------------------|---|--------|--------------|
| 18 | 61045200 | 棉制针织裙子及裙裤 | スカート及キュロットスカート、綿製、メリヤス編み又はクロセ編みのもの | 枚 | 0.2 |
| 19 | 61045300 | 合纤制针织或钩编裙子及裙裤 | スカート及キュロットスカート、人造纖維製、メリヤス編み又はクロセ編みのもの | 枚 | 0.2 |
| 20 | 61045900 | 其他纺织材料制针织或钩编裙子及裙裤 | スカート及キュロットスカート、その他の纖維材料製、メリヤス編み又はクロセ編みのもの | 枚 | 0.2 |
| 21 | 61046100 | 毛制针织或钩编女长裤、工装裤等 | 女子用ズボン、胸当てズボン、毛製、メリヤス編み又はクロセ編みのもの | 枚 | 0.2 |
| 22 | 61072100 | 棉制针织或钩编男长裤及睡衣裤 | 男子用のナイトシャツ及パジャマ、綿製、メリヤス編み又はクロセ編みのもの | 枚(セット) | 0.2 |
| 23 | 61072200 | 化纤制针织或钩编男睡衣裤 | 男子用のナイトシャツ及パジャマ、人造纖維製、メリヤス編み又はクロセ編みのもの | 枚(セット) | 0.2 |
| 24 | 61079100 | 棉制针织或钩编男浴衣、晨衣 | 男子用バスローブ、ドレッシングガウン、綿製、メリヤス編み又はクロセ編みのもの | 枚 | 0.2 |
| 25 | 61079200 | 化纤制针织或钩编男浴衣、晨衣 | 男子用バスローブ、ドレッシングガウン、人造纖維製、メリヤス編み又はクロセ編みのもの | 枚 | 0.2 |
| 26 | 61083100 | 棉制针织或钩编女睡衣及睡衣裤 | 女子用のナイトドレス及パジャマ、綿製、メリヤス編み又はクロセ編みのもの | 枚(セット) | 0.2 |
| 27 | 61083200 | 化纤制针织或钩编女睡衣及睡衣裤 | 女子用のナイトドレス及パジャマ、人造纖維製、メリヤス編み又はクロセ編みのもの | 枚(セット) | 0.2 |
| 28 | 61101100 | 羊毛制针织或钩编套头衫等 | ジャージー、プルオーバー等、羊毛製、リヤス編み又はクロセ編みのもの | 枚 | 0.2 |
| 29 | 61101920 | 兔毛制针织或钩编套头衫等 | ジャージー、プルオーバー等、ウサギの毛製、リヤス編み又はクロセ編みのもの | 枚 | 0.2 |
| 30 | 61101990 | 其他毛制针织或钩编套头衫等 | ジャージー、プルオーバー等、その他の毛製、リヤス編み又はクロセ編みのもの | 枚 | 0.2 |
| 31 | 61141000 | 毛制针织或钩编的其他服装 | その他のアパレル、毛製、メリヤス編み又はクロセ編みのもの | 枚 | 0.2 |
| 32 | 62021100 | 毛制女式大衣、斗篷及类似品等 | 女子用のオーバーコート、ケープ、その他これらに類する製品、毛製のもの | 枚 | 0.3 |
| 33 | 62021290 | 棉制女式大衣、斗篷及类似品等 | 女子用のオーバーコート、ケープ、その他これらに類する製品、綿製のもの | 枚 | 4 |
| 34 | 62021390 | 化纤制女式大衣、斗篷及类似品 | 女子用のオーバーコート、ケープ、その他これらに類する製品、人造纖維製のもの | 枚 | 0.3 |

| | HS コード | 商品名称 | 商品名(和訳) | 単位 | 税率(元/ 単位) |
|----|----------|------------------------|--|-----|--------------|
| 35 | 62021900 | 其他纺织材料制女式 大衣、斗篷及类似品 | 女子用のオーバーコート、ケープ、その他これらに類する製品、その他の繊維材料製のもの | 枚 | 0.3 |
| 36 | 62029100 | 毛制女式带风帽防寒 短上衣、防风衣 | 女子用アノラック、ウィンドチャーター及ウィンドジャケット、防寒裏地がついた、羊毛製又は織獣毛製のもの | 枚 | 0.3 |
| 37 | 62029290 | 棉制女式带风帽防寒 短上衣、防风衣 | 女子用アノラック、ウィンドチャーター及ウィンドジャケット、防寒裏地がついた、綿製のもの | 枚 | 0.3 |
| 38 | 62029390 | 化纤制女式防风衣等 | 女子用アノラック、ウィンドチャーター及ウィンドジャケット、防寒裏地がついた、人造繊維製のもの | 枚 | 0.3 |
| 39 | 62029900 | 其他纺织材料制防风 衣、防风短上衣等 | ウィンドチャーター及ウィンドジャケット、防寒裏地がついた、その他の繊維材料製のもの | 枚 | 0.3 |
| 40 | 62032100 | 毛制男式便服套装 | 男子用アンサンブル、羊毛製又は織獣毛製のもの | セット | 0.2 |
| 41 | 62034100 | 毛制男式长裤、工装 裤等 | 男子用ズボン、胸当てズボン等、毛製のもの | 枚 | 3 |
| 42 | 62042100 | 毛制女式便服套装 | 女子用アンサンブル、羊毛製又は織獣毛製のもの | セット | 0.2 |
| 43 | 62043100 | 毛制女式上衣 | 女子用ジャケット、羊毛製又は織獣毛製のもの | 枚 | 0.3 |
| 44 | 62043200 | 棉制女式上衣 | 女子用ジャケット、綿製のもの | 枚 | 0.3 |
| 45 | 62043300 | 合纤制女式上衣 | 女子用ジャケット、人造繊維製のもの | 枚 | 0.3 |
| 46 | 62043990 | 其他纺织材料制女式 上衣 | 女子用ジャケット、その他の繊維材料製のもの | 枚 | 0.3 |
| 47 | 62044100 | 毛制连衣裙 | 女子用ドレス、羊毛製又は織獣毛製のもの | 枚 | 0.2 |
| 48 | 62044200 | 棉制连衣裙 | 女子用ドレス、綿製のもの | 枚 | 0.2 |
| 49 | 62044300 | 合纤制女式连衣裙 | 女子用ドレス、人造繊維製のもの | 枚 | 0.2 |
| 50 | 62044400 | 人纤制女式连衣裙 | 女子用ドレス、再生繊維又は半合成繊維製のもの | 枚 | 0.2 |
| 51 | 62044990 | 其他纺织材料制连衣 裙 | 女子用ドレス、その他の繊維材料製のもの | 枚 | 0.2 |
| 52 | 62045100 | 毛制裙子及裙裤 | 女子用スカート及キュロットスカート、羊毛製又は織獣毛製のもの | 枚 | 0.2 |
| 53 | 62045200 | 棉制裙子及裙裤 | 女子用スカート及キュロットスカート、綿製のもの | 枚 | 0.2 |
| 54 | 62045300 | 合纤制裙子及裙裤 | 女子用スカート及キュロットスカート、人造繊維製のもの | 枚 | 0.2 |
| 55 | 62045990 | 其他纺织材料制裙子 及裙裤 | 女子用スカート及キュロットスカート、その他の繊維材料製のもの | 枚 | 0.2 |
| 56 | 62046100 | 毛制女式长裤、工装 裤等 | 女子用ズボン、胸当てズボン等、羊毛製又は織獣毛製のもの | 枚 | 0.2 |

| | HS コード | 商品名称 | 商品名(和訳) | 単位 | 税率(元/単位) |
|----|----------|-------------------|------------------------------------|--------|----------|
| 57 | 62061000 | 丝及绢丝制女式衬衫 | 女子用ブラウス、シャツ及びシャツブラウス、絹製及絹紡糸製のもの | 枚 | 0.2 |
| 58 | 62062000 | 毛制女衬衫 | 女子用ブラウス、シャツ及びシャツブラウス、羊毛製又は織獣毛製のもの | 枚 | 0.2 |
| 59 | 62063000 | 棉制女衬衫 | 女子用ブラウス、シャツ及びシャツブラウス、綿製のもの | 枚 | 0.2 |
| 60 | 62064000 | 化纤制女衬衫 | 女子用ブラウス、シャツ及びシャツブラウス、人造繊維製のもの | 枚 | 1 |
| 61 | 62069000 | 其他纺织材料制女衬衫 | 女子用ブラウス、シャツ及びシャツブラウス、その他の繊維材料製のもの | 枚 | 0.2 |
| 62 | 62072100 | 棉制男式长睡衣及睡衣裤 | 男子用ナイトシャツ及パジャマ、綿製のもの | 枚(セット) | 0.2 |
| 63 | 62072200 | 化纤制男式长睡衣及睡衣裤 | 男子用ナイトシャツ及パジャマ、人造繊維製のもの | 枚(セット) | 0.2 |
| 64 | 62082100 | 棉制女式睡衣及睡衣裤 | 女子用ナイトドレス、パジャマ及ネグリジェ、綿製のもの | 枚(セット) | 0.2 |
| 65 | 62082200 | 化纤制女式睡衣及睡衣裤 | 女子用ナイトドレス、パジャマ及ネグリジェ、人造繊維製のもの | 枚(セット) | 0.2 |
| 66 | 62103000 | 用塑料、橡胶等处理的织物制女大衣等 | 女子用コート等、プラスチック又はゴムの処理をした織物製のもの | 枚 | 1 |
| 67 | 62113100 | 毛制男式运动服及其他服装 | 男子用トラックスーツ及びその他の類似するもの、羊毛又は織獣毛製のもの | 枚 | 0.2 |
| 68 | 62114100 | 毛制女式运动服及其他服装 | 女子用トラックスーツ及びその他の類似するもの、羊毛又は織獣毛製のもの | 枚 | 0.2 |

(中国紡織経済情報ネット 2005年5月30日)



◎ 2005年1～3月の繊維品貿易・輸出入共に堅調な増加推移

香港の2005年1～3月の繊維品貿易は、輸出が5%増の81億9,453万ドル、輸入も5%増の65億9,796万ドルと、中国の大幅な輸出増とは対照的に、輸出入共に堅調な増加推移となった。

2005年1～3月の香港の繊維品輸出入状況

| | 輸 入 | | | | 輸 出 | | | | 前年比 | |
|----------|---------|---------|------------|---------|-----------|-----|------------|-----|-----|--|
| | 2004年実績 | | 2005年(1～3) | | 2004年実績 | | 2005年(1～3) | | | |
| | 数量 | 金額 | 数量 | 金額 | 数量 | 金額 | 数量 | 金額 | | |
| 繊維品合計 | | | | | | | | | | |
| 原料(綿)合計 | | | | | | | | | | |
| スワース | TON | 211,289 | 37,966,514 | 35,402 | 8,194,533 | 54 | 73 | 105 | | |
| 合繊綿 | TON | 7,407 | 246,607 | 1,821 | 49,419 | 114 | 94 | 88 | | |
| (ポリエステル) | TON | 124,621 | 145,356 | 22,960 | 30,177 | 58 | 71 | 71 | | |
| (アクリル) | TON | 114,259 | 116,796 | 21,115 | 23,782 | 56 | 65 | 68 | | |
| 糸合計 | TON | 6,528 | 15,031 | 984 | 2,351 | 80 | 86 | 102 | | |
| 人絹糸 | TON | 996,878 | 3,832,838 | 197,462 | 668,793 | 82 | 77 | 84 | | |
| スワース | TON | 9,922 | 61,893 | 1,385 | 9,078 | 54 | 63 | 99 | | |
| 合繊長繊維糸 | TON | 22,446 | 118,120 | 4,244 | 22,218 | 99 | 115 | 102 | | |
| (ナイロン) | TON | 166,140 | 648,928 | 31,693 | 127,945 | 87 | 92 | 87 | | |
| (ポリエステル) | TON | 70,837 | 234,463 | 14,484 | 52,530 | 101 | 116 | 112 | | |
| 合繊短繊維糸 | TON | 58,605 | 133,602 | 10,513 | 23,464 | 76 | 78 | 79 | | |
| 綿糸 | TON | 116,181 | 477,553 | 19,429 | 76,639 | 75 | 80 | 83 | | |
| 綿物合計 | TON | 627,631 | 1,980,673 | 134,457 | 365,991 | 84 | 71 | 74 | | |
| 綿織物 | TON | 916,678 | 5,421,917 | 181,747 | 1,100,871 | 91 | 98 | 99 | | |
| 人絹織物 | TON | 3,617 | 129,630 | 725 | 29,452 | 109 | 136 | 128 | | |
| スワース | TON | 12,230 | 115,436 | 2,019 | 19,281 | 72 | 84 | 70 | | |
| 合繊長繊維織物 | TON | 9,727 | 61,669 | 917 | 8,707 | 35 | 68 | 73 | | |
| (ナイロン) | TON | 197,992 | 934,003 | 31,791 | 167,568 | 71 | 89 | 81 | | |
| (ポリエステル) | TON | 81,163 | 321,707 | 11,779 | 53,658 | 61 | 83 | 81 | | |
| 合繊短繊維織物 | TON | 92,490 | 455,105 | 15,476 | 84,592 | 73 | 90 | 81 | | |
| 綿織物 | TON | 79,837 | 438,551 | 13,357 | 73,198 | 81 | 84 | 94 | | |
| 毛織物 | TON | 569,759 | 3,286,821 | 124,666 | 710,692 | 102 | 103 | 109 | | |
| 不織布 | TON | 6,065 | 147,119 | 714 | 17,961 | 109 | 99 | 112 | | |
| タイヤコード織物 | TON | 22,494 | 158,365 | 4,907 | 34,579 | 108 | 108 | 113 | | |
| コート織物 | TON | 3,873 | 14,742 | 637 | 2,653 | 90 | 113 | 102 | | |
| ニット生地 | TON | 114,368 | 440,497 | 26,453 | 106,001 | 100 | 120 | 113 | | |
| ニット製衣料 | TON | 522,479 | 2,897,782 | 106,543 | 585,983 | 97 | 96 | 94 | | |
| 布帛製衣料 | | | 12,206,413 | | 2,404,410 | | 115 | | | |
| その他 | | | 11,239,846 | | 2,910,229 | | 112 | | | |
| | | | 1,507,506 | | 331,595 | | 101 | | | |

出所：香港通関統計

<輸 出>

地域別の輸出先をみると、全体の43%を占める東アジア向けが7%減の34億6,494万ドル、27%を占める北米が24%増の21億8,159万ドル、24%を占めるヨーロッパが16%増の19億3,402万ドルで、この3地域で全体の93%を占めているが、東アジアが減少しているのに対し、今年から枠フリーとなった欧米向けが中国ほどではないが、共に大きな増加となっているのが注目される。

国別輸出では、1位の中国は11%減の22億1,962万ドルと大きく減少、続く米国が24%増の20億934万ドル、EUが16%増の18億4,162万ドル、日本が6%増の3億9,523万ドル、カナダが27%増の1億7,225万ドルと中国以外の主要国向けは軒並み増加推移となった。

品目別輸出では、全体の輸出の65%を占める最大輸出品目の衣料品は、ニット製衣料品が15%増の24億441万ドル、布帛製衣料品が12%増の29億1,023万ドルで共に2桁の増加と好調に推移しており、全体の輸出を牽引している。

織物類の輸出は総じて低調で、数量で9%減の18万1,747トン、金額で2%減の11億87万ドルと数量、金額共に減少推移となった。

織物の素材別では、最大輸出品目の綿織物は数量で2%増の12万4,666トン、金額で3%増の7億1,069万ドルと堅調な推移となっているが、合繊長繊維織物は、主力のポリエステル長繊維織物が数量で27%減の1万5,476トン、金額で10%減の8,459万ドル、ナイロン織物が数量で39%減の1万1,779トン、金額で17%減の5,366万ドルと大幅に減少し、合繊長繊維織物全体として、数量で29%減の3万1,791トン、金額で11%減の1億6,757万ドルと数量、金額共に低調な推移となった。

原料関係も軒並み不振で、糸類の輸出は数量で18%減の19万7,462トン、金額で23%減の6億6,879万ドルとなった。主要品目別では、綿糸が数量で16%減の13万4,457トン、金額で29%減の3億6,599万ドル、合繊長繊維糸が数量で13%減の3万1,693トン、金額で8%減の1億2,795万ドル、合繊短繊維糸が数量で25%減の1万9,429トン、金額で20%減の7,664万ドルとなった。

また、綿類の輸出は、合繊綿の輸出が激減し、全体で、数量で46%減の3万5,402トン、金額で27%減の4,942万ドルとなった。

<輸 入>

輸入については、地域別では、92%と圧倒的なシェアを占める東アジアからの輸入が5%増の60億4,785万ドル、6%のシェアのヨーロッパが6%増の4億2,092万ドルで、両市場から輸入が97%を占め、共に増加傾向で推移した。

国別では、1位が中国で12%増の46億9,888万ドル（シェア71%）、2位はEUで5%増の3億9,538万ドル、3位は台湾で10%減の3億6,575万ドル、4位は香港（注：香港の統計では、第三国（ほとんどが中国と思われる）に原材料を輸出し完成品を輸入した場合、その付加価値


部分は、中国からの輸入となるが、原材料輸出部分は香港の輸入（再輸入）として分類される）で17%減の2億9,610万ドル、5位は日本で11%減の1億8,990万ドル、6位は韓国で14%減の1億8,544万ドルとなっている。

品目別輸入では、全体の56%を占める最大品目の衣料品は、ニット製衣料品が13%増の17億9,616万ドル、布帛製衣料品が16%増の18億9,416万ドルと、いずれも2桁の大幅増加推移となっている。

その他の輸入は何れも低調で、織物類の輸入は数量で10%減の17万4,919トン、金額で1%減の10億3,130万ドルとなった。品目別では、最大品目の綿織物は数量で8%増の11万3,596トン、金額で9%増の5億8,264万ドルと増加した。一方、合繊長繊維織物は、数量で38%減の3万3,713トン、金額で19%減の1億9,453万ドルと大幅な減少となった。この内訳は、ポリエステル長繊維織物は数量で37%減の1万6,607トン、金額で19%減の9,713万ドル、ナイロン織物は数量で46%減の1万2,583トン、金額で21%減の6,436万ドルと何れも大きく減少している。

原料関係では、糸類は、綿糸の輸入が数量で13%減の15万2,211トン、金額で26%減の3億9,447万ドル、合繊長繊維糸は数量で13%減の3万6,942トン、金額で6%減の1億5,046万ドル、合繊短繊維糸が数量で22%減の2万3,306トン、金額で5%増の4億9,387万ドルとなり、糸全体では、数量で14%減の22万7,634トン、金額は16%減の8億273万ドルと数量、金額共に減少した。

また、綿類の輸入は、合繊綿の輸入が大幅な減少推移となり、綿類全体として数量で31%減の5万2,765トン、金額で20%減の7,054万ドルとなった。



◎ 2005年1～3月の繊維品貿易・輸出入共に停滞

<輸出は6%減の31億3,054万ドル>

中国との競合等により、厳しい状況が伝えられている韓国の繊維業界であるが、韓国の通関統計によれば、2005年1～3月の繊維品輸出は、主に中心品目の織物類の不振により、前年同期比6%減の31億3,054万ドルとなっている。

市場的には、シェア51%を占める東アジア向けは、主要国では、第1位市場の中国は9%増と好調に推移したが、香港が10%減、ベトナムが11%減、日本が5%減、インドネシアが5%減とその他の主要国が不振に終わり、全体としては1%減の微減となった。続くシェア18%の北米向けは、単独では中国に次いで第2位市場である米国向けが12%減と2桁の減少となった。シェア13%の欧州も、EUが不振で10%減となった。また、シェア7%の西アジアは、サウジアラビアは好調に推移したが、アラブ首長国が大幅に落ち込み、全体として12%減となった。

2005年1～3月の韓国の繊維品輸出入状況

単位：1000ドル

| | 輸 入 | | | | | 輸 出 | | | | | | |
|----------|---------|-----------|------------|-----------|---------|---------|-----------|------------|---------|-----------|-----|-----|
| | 2004年実績 | | 2005年(1～3) | | | 2004年実績 | | 2005年(1～3) | | | 前年比 | |
| | 数量 | 金額 | 数量 | 金額 | | 数量 | 金額 | 数量 | 金額 | | 数量 | 金額 |
| 繊維品合計 | | 6,683,284 | | 1,522,980 | | | | | | | 95 | |
| 原料(綿)合計 | TON | 378,948 | 811,662 | 101,346 | 184,448 | TON | 781,597 | 939,677 | 180,529 | 3,130,535 | 90 | 116 |
| スフ綿 | TON | 46,471 | 119,032 | 11,178 | 27,199 | TON | 11,559 | 30,036 | 3,140 | 9,102 | 89 | 108 |
| 合繊綿 | TON | 17,971 | 40,892 | 4,738 | 10,099 | TON | 750,207 | 884,944 | 174,304 | 240,753 | 91 | 117 |
| (ポリエステル) | TON | 3,314 | 6,600 | 840 | 1,466 | TON | 608,708 | 662,983 | 135,956 | 175,195 | 87 | 112 |
| (アクリル) | TON | 6,556 | 14,181 | 1,093 | 2,636 | TON | 113,142 | 183,933 | 30,374 | 53,156 | 111 | 136 |
| 糸合計 | TON | 510,476 | 1,452,313 | 122,904 | 335,051 | TON | 561,095 | 1,552,481 | 116,420 | 363,406 | 74 | 93 |
| 人絹糸 | TON | 42,335 | 148,466 | 8,890 | 33,265 | TON | 1,227 | 9,200 | 361 | 2,516 | 155 | 122 |
| スフ糸 | TON | 16,506 | 43,137 | 4,679 | 12,582 | TON | 4,150 | 21,085 | 868 | 5,052 | 93 | 109 |
| 合繊長繊維糸 | TON | 104,210 | 309,302 | 28,959 | 88,039 | TON | 499,630 | 1,266,375 | 100,907 | 295,887 | 71 | 91 |
| (ナイロン) | TON | 20,941 | 75,776 | 5,882 | 22,914 | TON | 58,462 | 168,695 | 13,927 | 49,450 | 87 | 122 |
| (ポリエステル) | TON | 68,022 | 113,398 | 18,776 | 32,617 | TON | 352,927 | 598,484 | 68,613 | 140,159 | 65 | 87 |
| 合繊短繊維糸 | TON | 142,142 | 334,372 | 30,512 | 73,433 | TON | 17,766 | 89,116 | 3,804 | 19,801 | 87 | 94 |
| 綿糸 | TON | 194,005 | 534,235 | 47,956 | 114,867 | TON | 32,593 | 110,182 | 9,618 | 31,417 | 118 | 111 |
| 織物合計 | | 1,015,602 | 247,270 | | 227,270 | | 3,414,021 | | 688,232 | | 91 | |
| 絹織物 | TON | 2,152 | 94,621 | 495 | 22,574 | TON | 1,827 | 131,618 | 370 | 28,162 | 97 | 104 |
| 人絹織物 | 千SM | 4,553 | 13,272 | 833 | 3,440 | 千SM | 277,160 | 173,005 | 55,709 | 35,719 | 100 | 101 |
| スフ織物 | TON | 7,971 | 46,145 | 1,568 | 9,420 | TON | 16,164 | 155,555 | 2,869 | 30,599 | 67 | 76 |
| 合繊長繊維織物 | 千SM | 250,897 | 140,601 | 51,526 | 36,642 | 千SM | 2,772,128 | 1,929,074 | 455,870 | 381,712 | 65 | 88 |
| (ナイロン) | 千SM | 7,337 | 13,715 | 795 | 2,940 | 千SM | 221,030 | 131,692 | 31,020 | 22,907 | 54 | 71 |
| (ポリエステル) | 千SM | 177,674 | 84,708 | 42,746 | 23,551 | 千SM | 1,824,212 | 1,586,501 | 351,129 | 319,197 | 81 | 88 |
| 合繊短繊維織物 | TON | 51,178 | 179,608 | 11,570 | 39,514 | TON | 42,654 | 229,619 | 8,110 | 46,755 | 93 | 100 |
| 綿織物 | TON | 84,194 | 381,871 | 24,818 | 108,386 | TON | 73,779 | 685,531 | 15,490 | 143,050 | 90 | 93 |
| 毛織物 | TON | 3,507 | 124,368 | 405 | 15,888 | TON | 4,890 | 88,817 | 764 | 16,301 | 120 | 111 |
| 不織布 | TON | 22,932 | 101,664 | 6,777 | 29,495 | TON | 64,424 | 339,942 | 17,405 | 96,479 | 118 | 129 |
| タイヤード織物 | TON | 12,129 | 45,427 | 3,418 | 14,061 | TON | 75,414 | 250,729 | 20,581 | 75,326 | 104 | 116 |
| コーテッド織物 | TON | 7,804 | 59,373 | 2,033 | 14,769 | TON | 163,402 | 998,465 | 31,010 | 190,677 | 84 | 90 |
| ニット生地 | | | 78,802 | | 16,271 | | | 2,761,287 | | 579,357 | | 95 |
| ニット製衣料 | | | 937,812 | | 174,870 | | | 1,722,982 | | 275,659 | | 81 |
| 布帛製衣料 | | | 1,656,922 | | 386,091 | | | 1,389,235 | | 251,537 | | 78 |
| その他 | | | 523,707 | | 120,656 | | | 1,535,506 | | 355,825 | | 104 |

出所：韓国通関統計

品目別輸出では、原料関係では、綿類は、数量で10%減の18万592トンだったが、単価のアップにより、金額では16%増の2億5,404万ドルと大幅に伸びた。太宗品目はポリエステル綿を中心とする合繊綿で、数量で9%減の17万4,304トン、但し金額では17%増の2億4,075万ドルと数量減の金額増となった。合繊綿の最大市場は中国で、数量で7%減の5万3,905トン、金額で19%増の8,011万ドル、続く市場のEUは数量で9%減の3万5,619トン、金額で18%増の4,741万ドル、第3位の米国は数量で20%減の2万9,260トン、金額で9%増の3,746万ドルと、何れも数量減の金額増となった。この3カ国で数量ベースで全体の68%を占めている。

糸類の輸出は、数量で26%減の11万6,420トン、金額で7%減の3億6,341万ドルと数量、金額共に減少した。太宗品目は合繊長繊維糸で、ポリエステル長繊維糸を中心に、数量で29%減の10万907トン、金額で9%減の2億9,589万ドルとなった。合繊長繊維糸の最大市場も中国で、数量で37%減の2万656トン、金額で6%減の6,530万ドルと特に数量は大幅な減少となった。第2位市場のEUも数量で32%減の1万4,307トン、金額で11%減の4,539万ドルと大きく減少したが、第3位の米国は数量で20%増の1万2,018トン、金額で54%増の2,961万ドルと数量、金額共に大幅に増加した。

最大輸出品目の織物類の輸出は金額で9%減の6億8,823万ドルと不振推移となった。中でも、韓国繊維品輸出の代表的品目で、その動向が注目されるポリエステル長繊維織物は、数量で19%減の3億5,113万平方メートル(SM)、金額で12%減の3億1,920万ドルと依然苦戦を続けている。

ポリエステル長繊維織物の主要輸出国別では、昨年まで1位であった中国が14%減(3,528万SM)と大きく減少し、代わって米国が44%増(3,987万SM)と好調に推移し、第1位の市場となった。3位のアラブ首長国は33%減(3,100万SM)、4位のサウジアラビアは17%減(2,508万SM)と共に大きく後退、5位の香港は5%増(2,346万SM)となった。その他主要市場は、EU(2,324万SM:17%減)、インドネシア(1,893万SM:18%減)、トルコ(1,760万SM:11%減)等となっている。

その他主要織物類では、綿織物が10%減の1万5,490トン、合繊短繊維織物が7%減の8,110トン、人絹織物が横ばいの5,571万SM、ニット生地は金額で5%減の横ばいの5億7,936万ドルとなった。

衣料品の輸出は、布帛製衣料品が22%減の2億5,154万ドル、ニット衣料品の輸出も19%減の2億7,566万ドルと何れも低調な推移となった。

<輸入も5%減の15億2,298万ドルと停滞>

韓国の繊維品の輸入も、国内消費需要の低迷を反映し、5%減の15億2,298万ドルと低調な推移となっている。

地域別・国別では、シェア74%を占める東アジアは、国別では、最大輸入国の中国からは微増となったが、日本、インド、インドネシア、パキスタン等が減少し全体として5%減。また、

シェア 14%の欧州からの輸入は、EUが増加し 2%増。また、8%を占める北米は、米国からの輸入増加から 16%増となった。

品目別輸入では、綿類の輸入は数量で 10%増の 10 万 1,346 トン、金額で 8%減の 1 億 8,445 万ドルと数量増の金額減となった。その大半は天然繊維原料の輸入である。

糸類の輸入は数量で 9%減の 12 万 2,904 トン、金額で 14%減の 3 億 3,505 万ドルと数量、金額共に減少推移となった。内訳は、最大品目の綿糸が数量で 28%減の 4 万 7,956 トン、金額で 39%減の 1 億 1,487 万ドルと大きく減少したが、合繊長繊維糸は、ポリエステル糸の激増により、数量で 59%増の 2 万 8,959 トン、金額で 33%増の 8,804 万ドルと大きく伸びた。その他の糸では、合繊短繊維糸が数量で 7%減の 3 万 512 トン、金額で 5%増の 7,348 万ドルと数量減の金額増、人絹糸は数量で 22%減の 8,890 トン、金額で 15%減の 3,327 万ドルとなっている。

織物類の輸入は、金額で横ばいの 2 億 4,727 となった。主要織物の内訳は、綿織物が数量で 19%増の 2 万 4,818 トン、金額で 11%増の 1 億 839 万ドルと増加したが、その他は低調で、合繊長繊維織物が数量で 38%減の 5,153 万 S M、金額で 5%減の 3,664 万ドル、合繊短繊維織物は数量で 4%減の 1 万 1,570 トン、金額で 8%減の 3,951 万ドルとなった。

また、衣料品の輸入は、ニット製衣料品が 9%減の 1 億 7,487 万ドル、布帛製衣料品が 2%減の 3 億 8,609 万ドルとなった。



◎ 2004 年の繊維品貿易・輸出は 2 桁の増加、輸入も高水準で推移

<輸出は 16%増の 64 億 1,947 万ドルと 2 桁の増加>

タイの通関統計によると、2004 年（1～12 月）のタイの繊維品輸出は、強まる世界的な競争激化の中で前年比 16%増の 64 億 1,947 万ドルと 2 桁の増加を記録し好調な推移となった。

これを品目別に見ると、タイの最大輸出品目で全体の繊維品輸出の 53%を占める衣料品は、最大市場の米国を始め EU、日本の主要国向けが揃って増勢で推移し、ニット製衣料品は 13%増の 18 億 1,305 万ドル、また布帛製衣料品は 10%増の 15 億 9,072 万ドルと共に 2 桁の増加となった。

2004年1～12月のタイの繊維品輸出入状況

単位：1000ドル

| | 輸 | | | | 出 | | | | 入 | | | | | |
|----------|---------|-----------|-------------|-----------|-----------|-----|-------------|-----|---------|-----------|-------------|---------|-----|----|
| | 2003年実績 | | 2004年(1～12) | | 2003年実績 | | 2004年(1～12) | | 2003年実績 | | 2004年(1～12) | | 前年比 | |
| | 数量 | 金額 | 数量 | 金額 | 数量 | 金額 | 数量 | 金額 | 数量 | 金額 | 数量 | 金額 | 数量 | 金額 |
| 繊維品合計 | | 5,528,486 | 6,419,471 | | 116 | | | | | 2,422,391 | 2,716,733 | | 112 | |
| 原料(綿)合計 | TON | 330,803 | 333,206 | 1,057,592 | 457,679 | 320 | 137 | TON | 535,809 | 686,525 | 736,930 | 87 | 107 | |
| スフ綿 | TON | 40,886 | 51,884 | 34,770 | 53,920 | 85 | 104 | TON | 3,640 | 11,672 | 20,302 | 157 | 174 | |
| 合繊綿 | TON | 239,744 | 233,209 | 960,006 | 351,866 | 400 | 151 | TON | 53,733 | 68,491 | 76,031 | 97 | 111 | |
| (ポリエステル) | TON | 202,582 | 181,478 | 264,143 | 288,309 | 130 | 159 | TON | 25,734 | 28,064 | 25,776 | 100 | 111 | |
| (アクリル) | TON | 36,858 | 50,759 | 695,438 | 62,389 | 187 | 123 | TON | 25,110 | 35,627 | 22,934 | 91 | 108 | |
| 糸合計 | TON | 325,047 | 592,174 | 354,059 | 740,004 | 109 | 125 | TON | 86,588 | 338,228 | 390,552 | 103 | 115 | |
| 人絹糸 | TON | 1,755 | 4,311 | 2,397 | 6,982 | 137 | 162 | TON | 1,898 | 8,992 | 1,562 | 82 | 92 | |
| スフ糸 | TON | 18,743 | 36,716 | 25,415 | 57,388 | 136 | 156 | TON | 225 | 802 | 417 | 185 | 163 | |
| 合繊長繊維糸 | TON | 180,933 | 260,818 | 213,811 | 342,769 | 118 | 131 | TON | 61,319 | 193,717 | 222,486 | 102 | 115 | |
| (ナイロン) | TON | 20,857 | 57,337 | 22,610 | 67,319 | 108 | 117 | TON | 31,564 | 96,615 | 30,711 | 97 | 112 | |
| (ポリエステル) | TON | 126,500 | 160,440 | 160,276 | 231,759 | 127 | 144 | TON | 22,974 | 42,598 | 25,546 | 111 | 142 | |
| 合繊短繊維糸 | TON | 72,657 | 122,025 | 62,140 | 143,385 | 86 | 118 | TON | 7,084 | 32,035 | 7,976 | 113 | 150 | |
| 綿糸 | TON | 46,444 | 122,603 | 44,793 | 132,611 | 96 | 108 | TON | 11,713 | 62,122 | 12,009 | 103 | 104 | |
| 織物合計 | | 761,765 | 870,389 | | 870,389 | | 114 | | 605,915 | 641,839 | 641,839 | 98 | 106 | |
| 絹織物 | TON | 159 | 12,340 | 200 | 13,937 | 125 | 113 | TON | 68 | 2,748 | 8,265 | 143 | 206 | |
| 人絹織物 | TON | 1,089 | 5,643 | 1,101 | 6,650 | 101 | 118 | TON | 1,010 | 8,350 | 1,176 | 116 | 129 | |
| スフ織物 | TON | 14,276 | 68,496 | 11,873 | 65,393 | 83 | 95 | TON | 25,797 | 61,132 | 53,972 | 74 | 88 | |
| 合繊長繊維織物 | TON | 36,393 | 152,449 | 35,817 | 168,708 | 98 | 111 | TON | 27,566 | 169,072 | 30,362 | 110 | 103 | |
| (ナイロン) | TON | 2,678 | 13,404 | 2,246 | 12,355 | 84 | 92 | TON | 4,443 | 37,283 | 4,897 | 110 | 102 | |
| (ポリエステル) | TON | 20,114 | 85,094 | 21,104 | 97,611 | 105 | 115 | TON | 14,593 | 87,450 | 17,045 | 117 | 109 | |
| 合繊短繊維織物 | TON | 48,402 | 219,757 | 51,663 | 269,874 | 107 | 123 | TON | 15,997 | 73,928 | 16,301 | 102 | 114 | |
| 綿織物 | TON | 69,702 | 300,684 | 58,793 | 343,060 | 84 | 114 | TON | 36,090 | 244,298 | 37,090 | 103 | 107 | |
| 毛織物 | TON | 115 | 1,101 | 101 | 1,309 | 87 | 119 | TON | 1,425 | 30,541 | 1,529 | 107 | 123 | |
| 不織布 | TON | 17,748 | 45,281 | 27,977 | 73,498 | 158 | 162 | TON | 13,140 | 48,347 | 13,704 | 104 | 114 | |
| タイヤコード織物 | TON | 18,405 | 59,004 | 18,639 | 62,388 | 101 | 106 | TON | 13,260 | 40,370 | 18,404 | 139 | 138 | |
| コーテッド織物 | TON | 12,194 | 39,091 | 12,669 | 41,900 | 104 | 107 | TON | 10,256 | 41,438 | 14,432 | 141 | 100 | |
| ニット生地 | TON | 22,077 | 104,921 | 27,787 | 143,830 | 126 | 137 | TON | 34,368 | 272,557 | 39,627 | 115 | 113 | |
| ニット製衣料 | | | 1,602,837 | | 1,813,051 | | 113 | | | 75,370 | | 88,001 | 117 | |
| 布帛製衣料 | | | 1,443,011 | | 1,590,724 | | 110 | | | 61,663 | | 84,809 | 138 | |
| その他 | | | 547,196 | | 626,027 | | 114 | | | 251,979 | | 313,114 | 124 | |

(注)2004年の合繊綿・合繊綿アクリルの数量は疑義があるが、タイ統計原本どおり。

出所：タイ通関統計

続く品目は織物類で、数量で6%減の15万9,955トンとなったが、単価アップにより金額では14%増の8億7,039万ドルと数量減の金額増となった。内訳は、最大品目の綿織物が数量で16%減の5万8,793トン、金額で14%増の3億4,306万ドルと数量減の金額増となったが、合繊短繊維織物は数量で7%増の5万1,663トン、金額で23%増の2億6,987万ドルと数量、金額共に健闘した。

合繊長繊維織物は、数量で2%減の3万5,817トン、金額で11%増の1億6,871万ドルと数量微減の金額増となった。このうち、ナイロン織物は数量で16%減の2,246トン、金額で8%減の1,236万ドルと大きく減少したが、太宗のポリエステル長繊維織物は、数量で5%増の2万1,104トン、金額で15%増の9,761万ドルと前年に続き増加基調を維持した。

原料関係の輸出は全般的に大幅に伸び、繊維品全体の輸出の伸びに貢献した。まず、綿類は、金額で37%増の4億5,768万ドルと大幅な増加となった。中心品目の合繊綿は、ポリエステル綿が数量で30%増の26万4,143トン、金額で59%増の2億8,831万ドルと大幅に増加し、一方、アクリル綿は金額で23%増の6,239万ドルとなっている。(注：アクリル綿の数量が異常に大きく、統計的に誤りがあると思われるので、ここでは数量については記載していない。)

また、糸類の輸出も好調で、数量で9%増の35万4,059トン、金額で25%増の7億4,000万ドルと数量、金額共に大きな伸びとなった。太宗の合繊長繊維糸は、ポリエステル糸が数量で27%増の16万276トン、金額で44%増の2億3,176万ドル、ナイロン糸が数量で8%増の2万2,610トン、金額で17%増の6,732万ドルと各々好調な推移となった。その他糸類では、綿糸が数量で4%減の4万4,793トン、金額で8%増の1億3,261万ドル、合繊短繊維糸は数量で14%減の6万2,140トン、金額で18%増の1億4,339ドルと夫々数量減の金額増となっている。

市場別では、州別では、北米(シェア：34%)が10%増、東アジア(シェア：32%)が22%増、ヨーロッパ(シェア：21%)が17%増となっており、この3大市場で全体の87%を占め、全て好調な推移となった。

国別では、米国、EU、日本、中国、香港、アラブ首長国が6大輸出市場で全繊維品輸出の70%を占めている。最大市場の米国が11%増の20億8,737万ドルと増加しているのを始め、その他の主要国も、EUが16%増の12億3,137万ドル、日本が14%増の4億3,124万ドル、中国が47%増の2億6,495万ドル、香港が11%増の1億9,367万ドル、アラブ首長国が17%増の1億6,077万ドルと、軒並み好調な推移となった。その他主要輸出国は、インドネシア(1億2,603万ドル：26%増)、マレーシア(1億264万ドル：14%増)、バングラデッシュ(1億112万ドル：39%増)、カナダ(9,957万ドル：8%減)、インド(9,799万ドル：32%増)となっている。

<輸入も12%増の27億1,673万ドルと高水準で推移>


輸入も12%増の27億1,673万ドルと、金額的には単価のアップにより2桁の増加となったが、量的には全般的に余り伸びていない。

綿類の輸入は天然繊維原料、合繊綿の輸入を主体に数量で13%減の46万6,926トン、金額で7%増の7億3,693万ドル。糸類の輸入は、合繊長繊維糸主体に数量で3%増の8万8,768トン、金額で15%増の3億9,055万ドル。織物類の輸入は、綿織物、合繊長繊維織物を主体に数量で2%減の10万7,216トン、金額で6%増の6億4,184万ドルと数量では各々減少乃至微増となっているが、金額的には各々増加している。また、衣料品の輸入は、額的には少ないが、ニット製衣料品が17%増の8,800万ドル、布帛製衣料品が38%増の8,481万ドルと大幅な伸びを記録している。

市場別（州別）では、東アジアが65%と圧倒的なシェアを占め10%増となっている。

国別では、中国、台湾、日本、米国、EUが5大輸入先で全繊維品輸入の63%を占めている。最大輸入先の中国からの輸入は3%増の6億348万ドル、続く台湾は7%増の3億2,687万ドル、日本が14%増の2億7,589万ドル、米国が9%増の2億5,024万ドル、EUが21%増の2億4,246万ドルと軒並み増加推移となった。

その他主要輸入先は、香港（1億7,007万ドル：25%増）、オーストラリア（1億6,424万ドル：14%増）、韓国（1億4,720万ドル：2%減）、インドネシア（9,313万ドル：12%増）等となっている。



◎ 2005年3月の繊維品輸入、中国が引続き大幅に増加

2005年3月の米繊維品輸入は6%増となり、前月の大幅増（19%増）から、大きく鈍化した。しかしながら、中国からの輸入は36%増と引き続き大幅な増加を示している。

また、2005年1～3月の輸入は、前月の急増（19%増）を反映して10%増となり、中国からの輸入も48%増と激増している。

【3月の輸入】

<紡織品、衣料品とも一桁の伸び>

2005年3月の米繊維品輸入は40億6,900万SME（平方メートル換算）で、前年同月に比べ5.8%増となり、前月の二桁増（19.4%増）から一桁台に減速した。

これを品目別に見ると、ノン・アパレル（紡織品（＝糸、織物）、その他繊維製品）及びアパレルとも一桁台の伸び率となっている。ノン・アパレルは23億4,000万SMEで4.9%増となり、2002年1月から続いている毎月の前年同月比増の記録を39カ月に伸ばした。また、アパレル（衣料品）は17億2,800万SMEで7.0%増となり、8カ月連続の増加を記録した。

3月の地域別輸入では、中国からの輸入は10億5,400万SMEで36.2%増と、引き続き大幅な増加となり、米繊維品輸入をリードしている。中国からの輸入では、綿製ニットシャツ、

ブラウスが 1,858%増、綿・化合織セーターが 1,114%増と驚異的な増加を示している。

その他では、インド、パキスタン、バングラデシュといった東アジア地域からの輸入が増加している。

米国の繊維品輸入推移

単位：100万SME、%

| | ノン・アパレル | | アパレル | | 合計 | |
|-------|---------|------|--------|------|--------|------|
| | 数量 | 前年比 | 数量 | 前年比 | 数量 | 前年比 |
| 1995年 | 9,053 | 2.2 | 9,255 | 9.9 | 18,308 | 6.0 |
| 1996年 | 9,405 | 3.9 | 9,658 | 4.4 | 19,063 | 4.1 |
| 1997年 | 11,546 | 22.8 | 11,349 | 17.5 | 22,895 | 20.1 |
| 1998年 | 13,059 | 13.1 | 12,886 | 13.5 | 25,945 | 13.3 |
| 1999年 | 14,512 | 11.1 | 14,103 | 9.5 | 28,615 | 10.3 |
| 2000年 | 16,829 | 16.0 | 16,035 | 13.7 | 32,864 | 14.9 |
| 2001年 | 16,704 | ▲0.7 | 16,104 | 0.4 | 32,810 | ▲0.2 |
| 2002年 | 21,028 | 25.9 | 17,256 | 7.2 | 38,285 | 16.7 |
| 2003年 | 23,362 | 11.1 | 18,864 | 9.3 | 42,226 | 10.3 |
| 2004年 | 26,976 | 15.5 | 19,652 | 4.2 | 46,628 | 10.4 |
| 1月 | 2,135 | 14.6 | 1,517 | ▲3.2 | 3,651 | 6.5 |
| 2月 | 1,882 | 14.8 | 1,440 | ▲3.4 | 3,323 | 6.2 |
| 3月 | 2,231 | 25.7 | 1,615 | 7.7 | 3,846 | 17.5 |
| 4月 | 2,305 | 15.1 | 1,388 | ▲3.3 | 3,693 | 7.4 |
| 5月 | 2,350 | 18.9 | 1,342 | ▲5.1 | 3,691 | 8.9 |
| 6月 | 2,524 | 28.8 | 1,728 | 10.4 | 4,252 | 20.6 |
| 7月 | 2,350 | 10.4 | 1,855 | ▲2.3 | 4,205 | 4.6 |
| 8月 | 2,396 | 20.9 | 1,907 | 8.3 | 4,303 | 15.0 |
| 9月 | 2,223 | 10.0 | 1,954 | 9.3 | 4,178 | 9.7 |
| 10月 | 2,264 | 6.0 | 1,803 | 5.4 | 4,065 | 5.7 |
| 11月 | 2,202 | 17.7 | 1,597 | 24.6 | 3,800 | 19.3 |
| 12月 | 2,115 | 5.6 | 1,506 | 3.9 | 3,621 | 4.9 |
| 2005年 | 6,795 | 8.7 | 5,133 | 12.3 | 11,929 | 10.2 |
| 1月 | 2,247 | 5.0 | 1,646 | 8.5 | 3,892 | 6.4 |
| 2月 | 2,208 | 17.3 | 1,759 | 22.2 | 3,968 | 19.4 |
| 3月 | 2,340 | 4.9 | 1,728 | 7.0 | 4,069 | 5.8 |

注：前年比は増減、▲は減少を示す（以下の表同じ）。出所：米商務省（DOC）

【1～3月の輸入】

2005年1～3月の米繊維品輸入は119億2,900万SMEで、前年同月比10.2%増となった。これを品目別に見ると、ノン・アパレルは67億9,500万SMEで8.7%増、また、アパレルは51億3,300万SMEで12.3%増と、いずれも2月の大幅増を反映して二桁増となった。

また、1～3月の米繊維品輸入を地域別に見ると、東アジア地域では、中国を中心とするビッグ4（中国、香港、台湾、韓国）からの輸入が傑出して増加しており、他方アセアンは伸び悩んでいる。また、米近隣地域では、NAFTA（北米自由貿易協定）パートナー（メキシコと

カナダ)からの輸入が低迷しており、一方カリブ海諸国(CBI)は順調に推移している。

<中国からの輸入、48%増>

東アジア地域のうち、いわゆるビッグ4からの輸入は29.7%の大幅増となった。この中では、中国からの輸入が48.0%増と急増し、本年1月からのクォータ・フリーのメリットを最大限に享受している。全体の輸入に占める中国の割合は前年同月の23%から29%に増大し、中国は引き続き供給国第1位の地位を保持している。

中国からの輸入では、特にアパレルがクォータ廃止を反映して102%の大幅増となっている。そのほかの品目も、糸が125%増、織物が68%増、その他繊維製品が25%増といずれも大きく増加している。

他方、他のビッグ4構成国の韓国、台湾、香港はいずれも中国の大躍進の煽りを受けて減少している。ビッグ4の中で中国に続く大手供給国である韓国からの輸入は、主力の織物の不振で7.0%減、香港は太宗品目の衣料品が低調で20.1%減、台湾は衣料品と織物が低迷し16.2%減と、いずれも大幅な減少となった。

<アセアン、伸び悩む>

1~3月のアセアンからの輸入は1.0%増と微増にとどまっている。アセアンの中では、タイ、ベトナム、カンボジアはいずれも主力の衣料品が好調でそれぞれ6.1%、14.4%、13.1%の増加となった。

しかし、インドネシアは糸とその他繊維製品、フィリピンは衣料品の減少が影響してそれぞれ1.0%減、15.4%減となり、アセアン全体の足を引っ張っている。

<NAFTA、停滞>

NAFTA パートナーのメキシコとカナダからの輸入では、メキシコは糸とアパレルの不振で6.7%減、またカナダは織物とその他繊維製品の停滞で4.3%減となり、この結果、メキシコとカナダの両国合わせたNAFTA パートナーからの輸入は5.6%減となった。それでも、メキシコとカナダは、それぞれ供給国第2位と第3位の地位を保持している。

<CBI、順調>

CBIからの1~3月の輸入は8.1%増と順調に推移している。CBIの中では、最大手のホンジュラスが10.5%増、エルサルバドルとドミニカ共和国が共に5.4%増となった。

CBIからの輸入は、アパレルが96%と殆どを占めている。

<EU、停滞>

EU(15カ国)からの1~3月の輸入は1.6%減と停滞している。EUの主力国であるドイツとイタリーは明暗が分かれ、ドイツは糸と織物が好調で14.1%の大幅増となったが、イタリーは糸と織物の不振が影響して10.0%の大幅減となった。

米国の繊維品輸入推移（主要地域・国別）

単位：100万SME、%

| | 2000年 | 2001年 | 2002年 | 2003年 | 2004年 | 2005年 1～3月 | 前年 同月比 |
|----------|--------|--------|--------|--------|--------|---------------|-----------|
| 全世界 | 32,864 | 32,812 | 38,288 | 42,225 | 46,628 | 11,929 | 10.2 |
| NAFTA | 7,951 | 7,558 | 7,722 | 7,238 | 7,351 | 1,730 | ▲5.6 |
| メキシコ | 4,747 | 4,290 | 4,335 | 3,926 | 4,087 | 934 | ▲6.7 |
| カナダ | 3,204 | 3,268 | 3,387 | 3,312 | 3,264 | 796 | ▲4.3 |
| CBI | 3,788 | 3,704 | 3,830 | 4,046 | 3,919 | 1,022 | 8.1 |
| ホンジュラス | 1,046 | 1,032 | 1,099 | 1,165 | 1,108 | 297 | 10.5 |
| エルサルバドル | 757 | 768 | 817 | 895 | 824 | 221 | 5.4 |
| ドミニカ共和国 | 859 | 773 | 743 | 758 | 746 | 174 | 5.4 |
| ビッグ4 | 5,886 | 5,911 | 9,348 | 12,632 | 16,126 | 4,368 | 29.7 |
| 中国 | 2,218 | 2,211 | 4,963 | 8,287 | 11,664 | 3,472 | 48.0 |
| 韓国 | 1,312 | 1,383 | 2,032 | 2,097 | 2,301 | 492 | ▲7.0 |
| 台湾 | 1,233 | 1,224 | 1,391 | 1,356 | 1,299 | 253 | ▲16.2 |
| 香港 | 1,123 | 1,092 | 962 | 892 | 862 | 152 | ▲20.1 |
| アセアン | 4,228 | 4,390 | 4,766 | 4,980 | 5,135 | 1,227 | 1.0 |
| タイ | 1,317 | 1,308 | 1,316 | 1,098 | 1,111 | 261 | 6.1 |
| インドネシア | 1,053 | 1,165 | 1,215 | 1,151 | 1,274 | 332 | ▲1.0 |
| フィリピン | 929 | 916 | 817 | 794 | 711 | 158 | ▲15.4 |
| ベトナム | 35 | 33 | 358 | 827 | 905 | 212 | 14.4 |
| カンボジア | 265 | 389 | 474 | 561 | 673 | 166 | 13.1 |
| EU（15カ国） | 1,863 | 1,868 | 2,055 | 2,058 | 2,059 | 517 | ▲1.6 |
| イタリー | 562 | 521 | 518 | 533 | 462 | 109 | ▲10.0 |
| ドイツ | 359 | 457 | 551 | 484 | 476 | 126 | 14.1 |
| その他 | 9,148 | 9,381 | 10,567 | 11,272 | 12,038 | 3,065 | 4.4 |
| パキスタン | 1,997 | 2,189 | 2,537 | 2,690 | 2,966 | 754 | 8.1 |
| インド | 1,248 | 1,250 | 1,545 | 1,666 | 1,914 | 594 | 23.9 |
| バングラデシュ | 1,131 | 1,169 | 1,150 | 1,110 | 1,103 | 321 | 15.6 |
| トルコ | 867 | 871 | 1,068 | 1,026 | 981 | 229 | ▲5.1 |

<その他地域でも、東アジア諸国が大幅増>

上記の主要地域以外に含まれない「その他地域」でも、パキスタン、インド、バングラデシュといった東アジア諸国からの1～3月の輸入が活発に推移している。

中国、メキシコ、カナダに次いで供給国第4位の座を占めているパキスタンからの輸入は、好調な糸、衣料品、その他繊維製品に支えられて8.1%増となった。

インドは、主力の衣料品とその他繊維製品の大幅増を反映して23.9%増と大きく伸びた。また、バングラデシュも衣料品を主体に15.6%増と順調に推移している。

◎ 2005年4月の米大手小売店販売、予想以上に堅調

—70社で2.2%増—

米大手小売店の2005年4月の販売は、景気の先行き不透明、ガソリン価格上昇、悪天候などの売上げ圧迫要因があったにもかかわらず、2%増と予想以上に堅調であった。

米大手小売店の売上高の伸び率推移

単位：%

| | 1999年 | 2000年 | 2001年 | 2002年 | 2003年 | 2004年 | 2005年 |
|------|-------|-------|-------|-------|-------|-------|-------|
| 1月 | 8.2 | 5.7 | 4.8 | 5.2 | 1.8 | 5.9 | 3.6 |
| 2月 | 7.6 | 6.0 | 3.1 | 6.2 | 0.9 | 6.8 | 4.9 |
| 3月 | 9.9 | 2.1 | 1.7 | 6.4 | -0.2 | 6.8 | 4.1 |
| 4月 | 4.2 | 7.9 | 3.8 | 1.6 | 3.1 | 3.7 | 2.2 |
| 5月 | 6.8 | 5.0 | 1.5 | 3.4 | 2.0 | 5.4 | |
| 6月 | 7.4 | 3.7 | 2.8 | 5.1 | 2.4 | 2.6 | |
| 7月 | 6.9 | 4.4 | 3.4 | 2.6 | 4.2 | 3.3 | |
| 8月 | 6.7 | 4.2 | 3.6 | 1.6 | 4.9 | 1.3 | |
| 9月 | 6.7 | 4.3 | 0.9 | 1.5 | 5.8 | 2.4 | |
| 10月 | 5.7 | 3.8 | 2.3 | 3.1 | 2.4 | 4.1 | |
| 11月 | 4.1 | 4.0 | 2.1 | 0.0 | 3.3 | 1.7 | |
| 12月 | 6.7 | 0.7 | 2.2 | 1.0 | 3.9 | 2.7 | |
| 年間平均 | 6.7 | 4.0 | 2.6 | 3.1 | 2.9 | 3.9 | |

注：伸び率は前年同月比（既存店比）の増減を示す。（以下の表、同じ）

米国の国際ショッピング・センター協会（ICSC）が纏めた「米チェーン・ストア販売動向レポート」によると、米大手小売店（70社）の2005年4月の売上高は前年同月比（既存店比、以下同じ）2.2%増となった。

エコノミストは、「4月の小売販売の状況は一律では無く、高級百貨店とティーンズ向け衣料品専門店チェーンが順調に推移したが、その他の衣料品専門店チェーンとディスカウント・ストアは低調であった。これは、全体として消費者のフトコロ状態は良いが、ガソリン価格上昇などの景気の不安定要因が特に中低所得者層の消費に影響を及ぼし始めていることを示している」と分析している。

ストア・タイプ別販売では、百貨店は3.3%増と堅調であったが、ディスカウント・ストアは0.5%の微増にとどまった。また、衣料品専門店チェーンは0.6%減と僅かながら減少となった。その他のストアでは、高級品店とホールセール・クラブが好調でそれぞれ8.9%、6.8%の大幅な増加となり、ドラッグ・ストアも4.2%増と安定した伸び率を示した。

衣料品を中心に、タイプ別に大手小売店の販売状況を見ると、以下の通り。

<百貨店>

大手百貨店の2005年4月の販売は、全体として堅調に推移したが、特に高級百貨店が好調であった。なお、ディスカウント・ストアのKマートと合併したシアーズ・ローバックの売上高は未発表である。

高級百貨店では、顧客の富裕層の旺盛な購買意欲を反映して、ニーマン・マーカスが14.2%増、サクスが7.1%増、ノードストロムが6.9%増と何れも好調に推移した。

このうち、ニーマン・マーカスは、部門別では、ニーマン・マーカスやバードルフ・グッドマンで構成される専門小売店部門は8%増、ダイレクト部門は20%増となった。このうち、専門小売店部門は、地域別では南東部および西部、商品別では女性用コンテンポラリー・スポーツウェア、高級アパレル、デザイナー・ハンドバッグ、アクセサリー、女性用シューズ、男性用衣料品が好調な売行きを示した。

サクスの4月の販売は、商品別では、プライベート・ブランド商品、女性用のブリッジゾーン・アパレル、アウターウェアは低調であったが、女性用と男性用のコンテンポラリー・アパレル、女性用の“ゴールドレンジ・アパレル”、アクセサリー、ブライダル用品は好調であった。

中級百貨店では、ディラードが6.0%減となったが、コールズは8.0%の大幅増となり、J.C.ペニーは3.6%増、フェデレーテッドは2.8%増、メイは1.5%増と堅調に推移した。

このうち、ディラードは、地域別販売では西部が堅調であったが、東部と中部は低調であった。また、商品別では、ランジェリー、アクセサリー、シューズが堅調であったが、ジュニアと子供用アパレルは低迷した。

コールズは、「4月の販売では、ショーツ、Tシャツ、水着といった春夏物が苦戦したが、ハンドバッグなどのアクセサリー類が牽引役となり、ドレッシー・キャリア・アパレルの新ブランド品『Chap's』なども順調であった」と説明している。

また、J.C.ペニーは、地域別では中西部と北東部は低調であったが、南東部と西部が引続き好調であり、商品別では女性用アクセサリー、キャリア・アパレル、少女用アパレルが順調な売れ行きを示した。

<衣料品専門店チェーン>

大手衣料品専門店チェーンの2005年4月の販売は、春物衣料が悪天候で影響を受け、斑模様であった。

若者向け衣料品専門店チェーンの4月の販売は明暗が分かれた。特に、ティーンズ向けチェーンのアメリカン・イーグルとアバクロンビー&フィッチはそれぞれ20.0%増、16.0%増と好調であった。これは、これらのストアで10代の若者が満足する商品を旺盛に購買していることを示している。

他方、同じ若者向け衣料品専門店チェーンでも、ギャップは5.0%減、リミテッド・ブランドは4.0%減、パシフィック・サンウェアは6.4%減となった。アナリストは、「これらのスト

アは、ファッション・サイクルを誤って推測し、適切な商品を店頭に並べていないので、売上げが伸びていない」と批判している。

このうち、若者向け衣料品専門店チェーン最大手のギャップの首脳は、「4月の販売では、春物の売れ残り商品のクリアランス・セールでマージンが圧迫を受け、結果的に売上額が昨年を下回った」と述べている。部門別販売では、ギャップが前年同月の2%増から9%減、バナナ・リパブリックが同12%増から6%減、オールド・ネイビーが同3%増から横ばい、インターナショナル部門が同5%減から12%減へと落ち込んでいる。

また、衣料品専門店チェーン第2位の地位にあるリミテッド・ブランドの部門別販売では、男女の既製服及びカジュアルウェア専門店のエクスプレスが14%減、女性下着専門店のビクトリアズ・シークレットが3%減と落ち込み、女性用ファッション衣料品専門店のリミテッド・ストアは1%の微増にとどまり、衣料品部門合計で10%減となった。なお、バス用品専門店のバス・アンド・ボディー・ワークスは2%増となった。

キャリアウーマン向け主体の衣料品専門店チェーンでは、タルボットが7.1%の大幅増となったのに対し、アン・テラー・ストアは3.0%減となり、この分野でも明暗が分かれた。

このうち、アン・テラー・ストアは、「予想以上の涼しい天候で売れ残り商品の在庫が溜まり、販促を余儀なくされ、販売額が縮減した。部門別では、アン・テラー・ロフト（手頃価格衣料品店）が5%減、アン・テラー（高級衣料品店）が2%減と共に減少となった。それでも、セーター、布帛シャツ、その他の“今着用する”商品は売上げを伸ばした」と説明している。

その他、男性用ビジネス・アパレル専門店のメンズ・ウェアハウスは5.1%増、女性用ラージ・サイズ衣料品専門店大手のチャーミング・ショップズは3.0%増となった。

<ディスカウント・ストア>

大手ディスカウント・ストアの2005年4月の販売は、ターゲットが1.3%増、ウォール・マートが0.9%増と、何れも僅かな伸びにとどまった。

このうち、米国のみならず、世界最大の小売企業であるウォール・マートは、「4月の低調な販売は、ガソリン高騰の影響で、当社を始めとするディスカウント・ストアの顧客の中核を占める中低所得者層の購買力が低下したことによる」と説明している。

また、ターゲット首脳は、「4月の販売は予想を下回ったが、これは一部には、イースター・ホリデーが前年よりも1週間早い3月となり、今月の客足が鈍ったことによる」と語っている。

<オフプライス・ストア>

アパレルやホーム・ファッションのブランド商品等をディスカウント・プライスで販売するオフプライス・ストアの2005年4月の販売では、ロス・ストアズが1.0%の微増にとどまったが、TJXは4.0%増と堅調であった。

このうち、TJXは、「ニューイングランドや中西部の季節外れの冷たい天候にもかかわらず、4月の販売が前月（1.0%増）を上回ったことを喜んでいる」と述べている。

米主要小売店の 2005 年 4 月の販売状況

単位：100 万ドル、%

| 小 売 店 名 | 売 上 高 | |
|----------------------------|--------|-------|
| | | 前年同月比 |
| <百 貨 店> | | |
| ディラード | 514 | -6.0 |
| フェデレーテッド | 1,163 | 2.8 |
| J.C.ペニー | 1,157 | 3.6 |
| コールズ | 938 | 8.0 |
| メイ | 1,082 | 1.5 |
| ニーマン・マーカス | 309 | 14.2 |
| ノードストロム | 532 | 6.9 |
| サクス | 250 | 7.1 |
| <衣料品専門店チェーン> | | |
| アバクロンビー&フィッチ | 159 | 16.0 |
| アメリカン・イーグル | 143 | 20.0 |
| アン・テラー・ストア | 174 | -3.0 |
| エアロポステール | 65 | -5.7 |
| チャーミング・ショップズ | 203 | 3.0 |
| ギャップ | 1,200 | -5.0 |
| リミテッド・ブランド | 598 | -4.0 |
| メンズ・ウエアハウス | 123 | 5.1 |
| パシフィック・サンウエア | 76 | -6.4 |
| タルボット | 152 | 7.1 |
| <ディスカウント・ストア> | | |
| ターゲット | 3,390 | 1.3 |
| ウォル・マート | 22,302 | 0.9 |
| <オフプライス・ストア> | | |
| ロス・ストアズ | 357 | 1.0 |
| TJX | 1,200 | 4.0 |



◎ 2004 年の繊維品域外貿易・輸出入共に 2 桁の伸び

EU 統計局 EUROSTAT によれば、2004 年（1～12 月）の EU（旧 15 カ国）の繊維品輸出はドルベースで、前年比 10%増の 520 億 9,487 万ドル、輸入は 14%増の 909 億 1,369 万ドルと輸出入共に 2 桁の伸びを記録した。この結果、EU の 2004 年の繊維品貿易赤字は前年同期比 20%増の 388 億 1,882 万ドルと大幅に拡大している。

2004年1～12月のEUの繊維品輸出入状況

| | 輸 入 | | | | | | 輸 出 | | | | | | | |
|----------|---------|------------|-----------|-------------|-----------|------------|---------|------------|------------|-------------|------------|-----|-----|----|
| | 2003年実績 | | | 2004年(1～12) | | | 2003年実績 | | | 2004年(1～12) | | | 前年比 | |
| | 数量 | 金額 | 数量 | 金額 | 数量 | 金額 | 数量 | 金額 | 数量 | 金額 | 数量 | 金額 | 数量 | 金額 |
| 繊維品合計 | | | | | | | | | | | | | | |
| 原料(綿)合計 | TON | 79,613,894 | 1,576,342 | 3,149,466 | 1,509,270 | 90,913,685 | TON | 52,094,865 | 785,805 | 1,666,739 | 112 | 117 | | |
| スフ綿 | TON | 28,703 | 79,554 | 22,581 | 75,016 | 94 | TON | 108,048 | 46,829 | 160,384 | 104 | 148 | | |
| 合繊綿 | TON | 383,276 | 548,136 | 432,735 | 679,568 | 113 | TON | 170,621 | 85,606 | 218,027 | 116 | 128 | | |
| (ポリエステル) | TON | 294,524 | 334,916 | 357,331 | 460,850 | 121 | TON | 20,808 | 25,830 | 54,137 | 124 | 139 | | |
| (アクリル) | TON | 30,829 | 58,379 | 23,296 | 53,954 | 76 | TON | 10,743 | 26,243 | 10,884 | 29,207 | 101 | 111 | |
| 糸合計 | TON | 1,288,290 | 4,158,540 | 1,244,454 | 4,401,937 | 97 | TON | 2,850,870 | 558,759 | 3,697,324 | 117 | 130 | | |
| 人絹糸 | TON | 42,180 | 199,263 | 36,013 | 179,189 | 85 | TON | 13,000 | 100,902 | 10,433 | 98,873 | 80 | 98 | |
| スフ糸 | TON | 57,541 | 158,317 | 64,029 | 197,232 | 111 | TON | 23,829 | 106,084 | 40,794 | 157,348 | 171 | 148 | |
| 合繊長繊維糸 | TON | 517,730 | 1,580,086 | 513,788 | 1,620,221 | 99 | TON | 248,871 | 1,095,274 | 307,096 | 1,650,168 | 123 | 151 | |
| (ナイロン) | TON | 134,960 | 544,533 | 129,591 | 552,233 | 96 | TON | 106,987 | 392,926 | 131,434 | 650,126 | 123 | 165 | |
| (ポリエステル) | TON | 331,285 | 661,934 | 330,755 | 697,665 | 100 | TON | 57,945 | 199,981 | 75,093 | 258,351 | 130 | 129 | |
| 合繊短繊維糸 | TON | 169,587 | 483,466 | 169,890 | 572,850 | 100 | TON | 69,910 | 462,418 | 70,901 | 528,234 | 101 | 114 | |
| 綿糸 | TON | 358,169 | 1,120,698 | 318,862 | 1,115,082 | 89 | TON | 75,900 | 437,489 | 81,700 | 472,769 | 108 | 108 | |
| 繊維物合計 | 千SM | 5,486,482 | 4,939,515 | 5,289,672 | 5,451,087 | 96 | 千SM | 3,460,204 | 11,239,809 | 3,488,347 | 12,137,795 | 101 | 108 | |
| 絹織物 | 千SM | 47,253 | 186,194 | 61,514 | 251,788 | 130 | 千SM | 15,736 | 238,079 | 19,338 | 287,522 | 123 | 121 | |
| 人絹織物 | 千SM | 135,946 | 147,337 | 138,826 | 159,865 | 102 | 千SM | 144,867 | 423,830 | 148,762 | 426,686 | 103 | 101 | |
| スフ織物 | 千SM | 164,136 | 183,281 | 165,501 | 197,175 | 101 | 千SM | 176,964 | 591,769 | 150,937 | 525,606 | 85 | 89 | |
| 合繊長繊維織物 | 千SM | 1,570,192 | 1,405,596 | 1,481,990 | 1,466,696 | 94 | 千SM | 888,535 | 1,675,699 | 934,317 | 1,836,324 | 105 | 110 | |
| (ナイロン) | 千SM | 64,746 | 74,104 | 62,032 | 78,491 | 96 | 千SM | 71,755 | 187,505 | 77,935 | 207,098 | 109 | 110 | |
| (ポリエステル) | 千SM | 842,896 | 909,987 | 820,689 | 919,709 | 97 | 千SM | 327,438 | 782,176 | 319,929 | 798,523 | 98 | 102 | |
| 合繊短繊維織物 | 千SM | 1,032,112 | 711,766 | 1,031,300 | 787,790 | 100 | 千SM | 568,293 | 1,650,725 | 584,025 | 1,737,265 | 103 | 105 | |
| 綿織物 | 千SM | 2,238,331 | 1,880,412 | 2,137,627 | 2,084,411 | 96 | 千SM | 1,374,266 | 4,446,839 | 1,356,064 | 4,837,913 | 99 | 109 | |
| 毛織物 | 千SM | 40,222 | 200,424 | 48,117 | 262,910 | 120 | 千SM | 222,027 | 1,824,014 | 219,583 | 2,035,403 | 99 | 112 | |
| 不織布 | | | | | | | | | | | | | | |
| 不織布 | | | | | | | | | | | | | | |
| タイヤコード織物 | 千SM | 112,588 | 182,694 | 121,696 | 210,982 | 108 | 千SM | 66,092 | 127,672 | 85,571 | 137,986 | 129 | 108 | |
| コーテッド織物 | 千SM | 121,052 | 194,540 | 107,278 | 230,953 | 89 | 千SM | 410,729 | 1,289,256 | 403,303 | 1,417,018 | 98 | 110 | |
| ニット生地 | TON | 94,132 | 765,075 | 86,930 | 757,881 | 92 | TON | 117,882 | 2,237,543 | 118,370 | 2,297,844 | 100 | 103 | |
| ニット製衣料 | | | | | | | | | | | | | | |
| ニット製衣料 | | | | | | | | | | | | | | |
| 布帛製衣料 | | | | | | | | | | | | | | |
| 布帛製衣料 | | | | | | | | | | | | | | |
| その他 | | | | | | | | | | | | | | |
| その他 | | | | | | | | | | | | | | |

(注) 繊維品合計と各品目の累計が合致しないが、EU統計原本どおり。EUは15カ国。

出所：ユーロスタット

<輸 出>

輸出を地域別にみると、53%のシェアを占める欧州が11%増、続いて東アジア(シェア15%)が9%増、北米(シェア12%)が10%増、アフリカ(シェア11%)が5%増といずれも順調な推移となっており、この4地域で全体の91%を占めている。

国別のベスト10は、米国(57億7,920万ドル:10%増)、スイス(42億9,162万ドル:11%増)、ルーマニア(35億1,433万ドル:14%増)、ポーランド(29億6,500万ドル:5%増)、トルコ(25億2,640万ドル:23%増)、日本(23億3,774万ドル:3%増)、チュニジア(22億9,753万ドル:6%増)、ロシア(22億2,289万ドル:25%増)、チェコ(21億8,665万ドル:11%増)、モロッコ(19億7,803万ドル:4%増)の順で軒並み好調に推移した。

品目別輸出では、原料関係は、綿類が、数量で12%増の78万5,805トン、金額で17%増の16億6,674万ドル、糸類は数量で17%増の55万8,759トン、金額で30%増の36億9,732万ドルと数量、金額共に2桁の伸びを記録した。

織物類の輸出は、量的には1%増の34億8,835万平方メートル(SM)と微増に止まったが、金額的には8%増の121億3,780万ドルと好調に推移した。織物類輸出の内訳は、主力の綿織物が数量で1%減の13億5,606万SM、金額で9%増の48億3,791万ドル、合繊長繊維織物が数量で5%増の9億3,432万SM、金額で10%増の18億3,632万ドル、合繊短繊維織物が数量で3%増の5億8,403万SM、金額で5%増の17億3,727万ドル、毛織物が数量で1%減の2億1,958万SM、金額で12%増の20億3,540万ドルで、数量的には苦戦した品目もあるが、金額的には軒並み増勢基調で推移した。

また、EUの最大輸出品目である衣料品の輸出は、ニット製衣料品が11%増の70億2,578万ドル、布帛製衣料品も11%増の123億6,236万ドルといずれも高い伸びを記録した。

<輸 入>

輸入については、地域別では、東アジアからの輸入が49%と約過半を占め21%増、続いてヨーロッパ(シェア35%)が9%増、アフリカ(シェア:10%)が8%増となっており、この3地域で全輸入の94%を占め、どの地域も増加しているが、特に東アジアからの輸入が大きく伸びた。


国別のベスト5は、中国(176億9,016万ドル:27%増)、トルコ(125億3,446万ドル:16%増)、インド(53億2,939万ドル:18%増)、ルーマニア(49億8,785万ドル:12%増)、バングラデッシュ(47億7,588万ドル:32%増)の順で、揃って大幅な増勢となっている。その他の主要輸入先はチュニジア、モロッコ、パキスタン、香港、ポーランド、インドネシア等となっている。

品目別輸入では、原料では、綿関係が数量で4%減の150万9,270トン、金額で6%増の33億4,907万ドル、糸関係は数量で3%減の124万4,454トン、金額で6%増の44億194万ドル。

織物関係の輸入は、数量で4%減の52億8,967万SM、金額で10%増の54億5,109万ドル

といずれも数量減の金額増となっている。織物の内訳では、綿織物が数量で4%減の21億3,763万SM、金額で11%増の20億6,456万ドル、合繊長繊維織物が数量で6%減の14億8,199万ドル、金額で4%増の14億6,670万ドル、合繊短繊維織物が数量で横ばいの10億3,130万ドル、金額で11%増の7億8,779万ドルとなっている。

また、全体の輸入の71%を占め、年々増大するEUの繊維貿易赤字の主要因となっている衣料品の輸入は、ニット衣料品が18%増の284億6,850万ドル、布帛製衣料品は12%増の365億2,545万ドルで、特にニット製衣料品が大幅に伸びた。



◎ 木材梱包材規制・合板も規制

－豪州検疫当局が規則変更－

日本荷主協会によると、豪州検疫当局は2月1日付けでコンテナ及びコンテナ貨物の検疫規則を一部変更、加工木材のうち、集成材、パーティクルボード、OSB（Oriented Strand Board：配向性ボード）、ファイバーボードなどは検査免除とし、合板（Plywood）のみを木材梱包材の輸入規制の対象とした。

また、日本、オーストラリア、カナダ、欧州、イスラエル、ニュージーランド、英国、米国からの合板は、船積み3ヶ月以内、その他の国からの場合は21日以内に作られたものとし、いずれの場合も証明書の新書式に合板を作製したメーカーによる作製日の記載を要求している。

荷協では、「まだ旧書式でも通関できているようだが、2月から規則が変更になったことから、そろそろ厳格適用になる」ものとし、注意を促している。

豪州では、1970年代から木材梱包材の輸入を厳しく規制。梱包材だけでなく、海上コンテナに使う木材や、付着した土などにも厳しい消毒規定がある。

ISPM No.15の成立後は従来の規則に加え、ISPM No.15基準で消毒し、マーキングした梱包材やダンネージも認めるよう規則を改正したが、ISPM No.15で適用除外としている合板梱包材については独自に制限し、マーキングのかわりに消毒証明書を付ける方式を認める一方、豪州独自の声明書の提出を要求している。

組合関係の会議と催事

【2005年5月】

輸出入

- I. 合同理事会（輸出組合・第24回、輸入組合・第336回）開催。
- II. 通常総会後の輸出入組合「合同懇親会」開催。
- III. 輸出入組合・テキスタイル倶楽部共催「繊維の基礎知識研修会」開催。

輸出

- I. 第23回理事会開催。
- II. 第6回通常総会開催。

輸入

- I. 第136回企画委員会開催。
- II. 第335回理事会開催。
- III. 第42回（平成17年度）通常総会開催。

9日(月)

輸入（大阪）第136回企画委員会（里内委員長）が開催され、①2004年度（平成16年度）第42期事業報告書、収支計算書、貸借対照表、財産目録、正味財産増減計算書、各案承認に関する件②2005年度（平成17年度）第43期事業計画書及び収支予算書案承認に関する件□賦課金に関する規約一部変更の件④アパレル委員会海外調査ミッション派遣⑤中国事業の対応強化⑥組合運営に関するタスクフォース（第6次）設置⑦業務報告について審議が行われた。

13日(金)

輸出（大阪）第23回理事会（議長：中西副理事長）が開催され、①平成16年度事業報告書及び収支計算書、正味財産増減計算書、貸借対照表、財産目録、各案承認に関する件、②平成17年度事業計画書及び収支予算書案承認に関する件、③平成17年度における加入金、賦課金の額並びにその徴収の時期、方法案の承認に関する件、④理事一部改選に伴う候補者の推薦に関する件、⑤第6回通常総会の開催日時及び場所決定に関する件について審議が行われた。

輸入（大阪）1.第335回理事会（議長：中西副理事長）が開催され、①2004年度（平成16年度）第42期事業報告書、収支計算書、貸借対照表、財産目録、正味財産増減計算書、各案承認に関する件②2005年度（平成17年度）第43期事業計画書及び収支予算書案承認に関する件③賦課金に関する規約一部変更の件④役員一部改選に伴う候補者の推薦⑤組合運営に関するタスクフォース報告書⑥アパレル委員会海外調査ミッション⑦中国事業の対応強化⑧第42回通常総会の開催日時及び場所決定⑨業務報告について審議が行われた。

2.「寝具インテリア委員会」事業として出展する「インテリアライフスタイル展」の出展打合せが行われた。

18日(水)

輸入（大阪）日本黄麻製品輸入協議会の第23回（平成17年度）通常総会が開催された。

19日(木)

輸出入（大阪）「チャイナファッションフェア」主催会社の中国紡織品進出口総公司・李副総裁が来所され、種々懇談を行った。

24日(火)～25(水)

輸出入 (大阪) 輸出入組合及びテキスタイル倶楽部共催の「繊維の基礎知識研修会」が輸出繊維会館 BM ホールで開催され、日本繊維製品品質技術センター西部事業所・舟木課長並びに石田課長代理より講演があり、組合員 126 名が受講された。

25日(水)

輸入 (東京) 「第 7 回組合運営に関するタスクフォース」が開催され、①タイ政府貿易センター(大阪)からの説明②タイとの FTA 協議③中国の輸出税④雷弁護士との顧問契約⑤輸入組合中国代理事務所について審議が行われた。

27日(金)

輸出入 (東京) 繊維業界と環境省との懇談会がキャピトル東急において開催され、輸出入組合から西田副理事長が出席された。

30日(月)

輸出 (大阪) 第 6 回通常総会(議長:岡藤議長)が輸出繊維会館 BM 会議室で開催され、①平成 16 年度事業報告書及び収支計算書、正味財産増減計算書、貸借対照表、財産目録、各案承認に関する件、②平成 17 年度事業計画書及び収支予算書案承認に関する件、③平成 17 年度における加入金、賦課金の額並びにその徴収の時期、方法案の承認に関する件、④理事一部改選に関する件について審議が行われた。

輸入 (大阪) 第 42 回通常総会(議長:岡藤議長)が輸出繊維会館 BM 会議室で開催され、①2004 年度(平成 16 年度)第 42 期事業報告書、収支計算書、貸借対照表、財産目録、正味財産増減計算書、各案承認に関する件②2005 年度(平成 17 年度)第 43 期事業計画書及び収支予算書案承認に関する件③賦課金に関する規約一部変更④理事・監事一部改選について審議が行われ各案承認された。

輸出入 (大阪) 1.輸出組合・第 24 回理事会、輸入組合・第 336 回理事会が同所において合同で開催され、理事長、副理事長、理事長代行の選任が行われた。
2.引続き同所に於いて、輸出組合と輸入組合の「合同懇親会」が開催され、役員・組合員・委員・当局・報道関係者など、約 120 名が参加された。

31日(火)

輸入 (東京) 「インド家庭用品展」の開会式が池袋ワールドインポートマートで開催され寝具インテリア委員会・吉田委員長が出席された。

6月のスケジュール(6月6日現在)

| | | | |
|--------|-----|-------|---------------------|
| 2日(木) | 輸入 | (大阪) | 第 77 回中国・アジア専門委員会 |
| 3日(金) | 輸入 | (東京) | 「貿易実務の基礎研修会」 |
| 7日(火) | 輸入 | (大阪) | 第 20 回綿委員会 |
| 8日(水) | 輸入 | (名古屋) | 「貿易実務の基礎研修会」 |
| | 輸入 | (東京) | 寝具インテリア委員会 |
| 9日(木) | 輸入 | (大阪) | 「貿易実務の基礎研修会」 |
| | 輸入 | (東京) | 第 65 回アパレル委員会 |
| 15日(水) | 輸出 | (大阪) | 平成 17 年度第 2 回企画委員会」 |
| 23日(木) | 輸出入 | (大阪) | 「外国為替の基本講習会」 |

－輸出組合・第 6 回通常総会、輸入組合・第 42 回通常総会を開催－

I 輸出組合第 6 回通常総会の概要

輸出組合の第 6 回通常総会が、5 月 30 日（月）午後 3 時半より、輸出繊維会館・中地階（B M）会議室（大阪府中央区備後町 3 丁目 4 番 9 号）において、岡藤理事長及び各役員並びに組合員多数が出席して開催された。

総会の議案は次のとおりで、いずれも満場一致をもって承認された。

第 1 号議案：平成 16 年度事業報告書及び収支計算書、正味財産増減計算書、貸借対照表、財産目録、各案承認に関する

第 2 号議案：平成 17 年度事業計画書並びに収支予算書案承認に関する件

第 3 号議案：平成 17 年度における加入金、賦課金の額並びにその徴収の時期、方法案承認に関する件

第 4 号議案：理事一部改選に関する件

II 輸入組合第 42 回通常総会の概要

輸入組合の第 42 回通常総会が、5 月 30 日（月）午後 3 時半より、輸出繊維会館・中地階（B M）会議室（大阪府中央区備後町 3 丁目 4 番 9 号）において、岡藤理事長及び各役員並びに組合員多数が出席して開催された。

総会の議案は次のとおりで、いずれも満場一致をもって承認された。

第 1 号議案：2004 年度（平成 16 年度）第 42 期事業報告書、収支計算書、貸借対照表、財産目録、正味財産増減計算書、各案承認に関する件

第 2 号議案：2005 年度（平成 17 年度）第 43 期事業計画及び収支予算書案承認に関する件

第 3 号議案：賦課金に関する規約一部変更の件

第 4 号議案：理事・監事一部改選の件

III 合同理事会

通常総会終了後、輸出組合第 24 回理事会と輸入組合第 336 回理事会が合同開催され、両組合の理事長、辞任された副理事長の後任副理事長、理事長代行が以下の通り選任された。

合同理事会で選任された新役員

日本繊維輸出組合
日本繊維輸入組合

| | 氏名 | 会社名 | 役職名 |
|-----------------|------|----------|--------------|
| 理事長 | 小藪 博 | 丸紅株式会社 | 執行役員 繊維部門長 |
| 副理事長 (理事長代行) | 足立 哲 | 丸紅株式会社 | 執行役員・繊維部門長代行 |
| 副理事長 | 大向賢一 | 株式会社トーメン | 執行役員 |

IV 懇親会

午後5時半より、同会館ホールに於いて、輸出組合・輸入組合合同で懇親会が以下の次第で開催された。懇親会には、両組合の役員・組合員・委員、当局、報道関係者など、約120名が参加された。

1. 開 会 里内 企画委員長
2. 挨拶 岡藤(前)理事長
小藪(新)理事長
3. 来賓挨拶 近畿経済産業局通商部 大岡部長
4. 乾 杯 足立(新)副理事長

通常総会・写真



岡藤（前）理事長挨拶



小藪（新）理事長挨拶



来賓挨拶

近畿経済産業局・大岡通商部長



足立（新）副理事長乾杯



通常総会 会場風景

◎ 「繊維の基礎知識研修会」を開催（大阪地区/輸出入組合）

輸出組合、輸入組合および（社）テキスタイル倶楽部の3団体は、組合員・会員の若手社員・新入社員に対する教育補完の一環として、本年5月24日、25日の両日にわたり、大阪の繊維輸出繊維会館中地階ホールにおいて、「繊維の基礎知識」（被服素材、縫製、染色加工等の基礎知識）研修会を開催した。研修会参加者は、24日が126人、25日が119人と多数に上り、両日とも盛会裡に終了した。

「繊維の基礎知識」研修会

1. 日 時：平成16年5月24日（火）、25日（水） 午後1時～4時

2. 場 所：輸出繊維会館中地階ホール（大阪市中央区備後町3丁目4-9）

3. 講師及び研修項目

第1日 5月24日（火） 午後1時～4時

（財）日本繊維製品品質技術センター 西部事業所 課長 舟木 圭氏

① 被服素材について

糸の原料の種類、織物・ニットの種類

② 縫製について

布帛の縫製、ニットの縫製

第2日 5月25日（水） 午後1時～4時

（財）日本繊維製品品質技術センター 西部事業所 課長代理 石田篤史氏

① 染色加工について

② 性能試験と品質基準及び安全性

③ 製品に必要な品質基準

④ クレーム事例と対策



繊維品の包括保険の「保険責任期間終了」
と「保険期間延長手続き」（輸出組合）

以下に掲げる保険申込書の「保険責任期間」が、平成 17 年 7 月末日に終了しますので、延長を必要とするものがありましたら、必要書類を添付の上、組合に申請してください。保険責任期間が「6 ヶ月」延長されます。

- * 平成 17 年 1 月に新規提出された決済条件が、「前受け」のもの
- * 平成 16 年 7 月に新規提出された決済条件が、「前受け」以外のもの

（注）当初の保険責任期間は「前受け」6 ヶ月、「前受け以外」12 ヶ月となっております。

1. 提出期限：平成 17 年 7 月 20 日（水）
2. 提出書類：① 貿易一般保険包括保険(繊維品)
保険期間延長依頼書 2 通
(用紙は事務局で準備しています。)
② 延長を必要とする包括保険申込書のコピー 1 通
3. 提出先:保険部(☎06-6201-1832)

なお、延長手続きの FAX による申込みも可能です。(FAX:06-6201-1814)
保険期間終了の保険申込書番号は以下の通りです。

前受けに係る 2005 年 1 月度受付保険申込書番号

| 記号 \ 受付局区分 | 大 阪 | 東 京 | 名 古 屋 |
|------------|-------------------|-------------------|-------------------|
| J T - 0 5 | 100001～ 100870 | 100001～ 100369 | 100001～ 100061 |
| | 500001～ 500821 | | |

前受け以外に係る 2004 年 7 月度受付保険申込書番号

| 記号 \ 受付局区分 | 大 阪 | 東 京 | 名 古 屋 |
|------------|-------------------|-------------------|-------------------|
| J T - 0 4 | 105263～ 106136 | 101978～ 102478 | 100256～ 100299 |
| | 505499～ 506429 | | |

お知らせ

◎ 「インドネシア」向け他 2 カ国の国倍率カテゴリー変更（輸出組合）

独立行政法人日本貿易保険（NEXI）から、“「インドネシア」（国コード：118）向け他 2 カ国の繊維包括保険の国倍率を変更し、実施日より適用する”旨連絡がありましたので、通知します。この結果、以下の取扱いとなります。

1. 国倍率（条件付引受国 1 カ国、通常国 2 カ国）

| 国コード | 国名 | 国倍率 | 引受限度額 | ILC 取得条件 |
|------|--------|----------------|-----------|----------|
| 118 | インドネシア | 4.5 倍（旧 6.0 倍） | 10 億円（据置） | 無し（据置） |
| 503 | アルジェリア | 3.0 倍（旧 3.8 倍） | | |
| 550 | ナミビア | 3.8 倍（旧 3.0 倍） | | |

* 国倍率（地域差料率）とは、非常危険てん補に係る保険料計算に適用される基本料率に対して掛けられる倍率です。

なお、ユーザンスが 6 カ月を超えるものは、ベルン・ユニオンのルールに基づき、従来どおり引受けられません。

2. 実施日：平成 17 年 5 月 13 日

お知らせ

◎ 「繊維の基礎知識研修会」(関東地区)の開催(輸出入組合)

日本繊維輸出組合及び日本繊維輸入組合は、若手社員・新入社員を対象にした「繊維の基礎知識研修会」(関東地区)を(財)日本繊維製品品質技術センター(QTEC)の専門家を講師として迎え、以下の要領にて開催致しますので、受講希望の向きは6月10日付け組合員通知同封の「参加申込票」により、各組合事務局までお申込み下さい。

1. 日時 : 2005年7月5日(火)～6日(水) 午後1:30～4:30
2. 場所 : 東京ファッションセンター(TFTビル) 東館9階906研修室
住所: 東京都江東区有明3-1 TFTビル
<http://www.tokyo-bigsight.co.jp/tft/index2.html>
電話: 03-5530-5010
3. 研修項目及び講師
 - ・第1日 7月5日(火) 午後1:30～4:30
『繊維製品の基礎知識』
(財)日本繊維製品品質技術センター 佐藤 時次郎 氏
 - ・第2日 7月6日(水) 午後1:30～4:30
『繊維製品の苦情、基準その他』
(財)日本繊維製品品質技術センター 岡崎 弘司 氏
4. 参加費 : 無 料(輸出入組合の組合員に限ります。)
5. 連絡先 : 輸出組合: TEL 03-3516-6696、FAX 03-3270-7730
輸入組合: TEL 03-3270-0791、FAX 03-3243-1088

お知らせ

－ 7月の輸入通関手続相談窓口開設日－

7月の輸入通関手続相談窓口は下記要領により開設します。
申告手続、品目分類、関税評価、暫8手続等々通関業務諸問題
についてご相談の向きはご連絡下さいますようお願い申し上げます。

記

1. 開催日 2005年7月13日(水)及び7月27日(水)
2. 場所 日本繊維輸入組合 東京本部
3. 時間 午後1時より午後5時まで
4. アドバイザー 片山 喬次
(元東京税関関税評価部門特別価格審査官)
5. 連絡先

Tel 番号 03 (3270) 0791

Fax 番号 03 (3243) 1088

E-Mail 0023@j t i a . o r . j p (片山)

なお、事前の面談申込みや相談窓口開設日以外のお問合わせ、
ご質問につきましては、事務局がお取次ぎ致しますので、本件
事務局担当：国信までご連絡下さい。

以 上

組合員情報

組合員の脱会

(輸 入) ニッケン通商株式会社 (2005年5月27日受付)

株式会社岩田生糸 (2005年6月2日受付)

群馬友好貿易株式会社 (2005年6月3日受付)

東洋商事株式会社 (2005年6月6日受付)

極東貿易株式会社 (2005年6月9日受付)

取引照会・展示会案内

【原文は、輸入及び展示会は輸入組合・市場対策室(Tel:06-6202-5575)に保管していますので、必要な向きはご照会下さい。また、輸出の詳細は同組合のホームページ(<http://www.jtea.or.jp>)をご覧ください。】

輸入

No.4284 インド 刺繍綿織物

会社名 : TRUEMAN

住所 : 1/F., 4 Polo View, Srinagar-190 001, Kashmir, India

担当者 : Mr. M. Nayeen

F A X : 91-194-47-3900

T E L : 91-194-47-5006

品目 : Cotton Emb. Fabrics such as Curtain Fbrics, Bed Covers, Cushion Covers, etc.

輸入

No.4285 インド ヤーン

会社名 : PRIME YARNS

住所 : 119, Venkatswamy Road West, R S Puram, Coimbatore-641 002, India

担当者 : Mr. Karan Shroff

F A X : 91-422-255-0038

T E L : 91-422-255-0032

品目 : Yarns.

輸入

No.4286 インド 織物

会社名 : NAHAR FABRICS

住所 : 3/F., Bldg.-B, Plot # 22, Sector 18, Udyog Vihar, Gurgaon, Haryana-120 015, India

担当者 : Mr. Kradeep Khatri, Manager Textiles

F A X : 91-124-243-0536

T E L : 91-124-243-0531

品目 : 100% Cotton & Cotton Blended Fabrics.

輸入

No.4287 インド ジュート品

会社名 : QUEST INTERNATIONAL

住所 : 125 Rash Behari Avenue, Kolkata-700 029, India

担当者 : Mr. Deepak Roy, CEO.

F A X : 91-33-2464-9432

T E L : 91-33-2466-0798

品目 : All Kinds of Jute & Jute Goods..

輸入

No.4288 バングラデシュ ジュート製品

会社名 : MONIR TRADING CORPORATION.

住所 : Shahnawaz Bhaban, Room No.11, 2/F., 9/C, Motijheel C/A, Dhaka-1000, Bangladesh

担当者 : Mr. Nikhil Chowdhury, Executive Director

F A X : 880-2-956-9032

T E L : 880-2-955-1079

品目 : Jute Hessian Cloth, Bags, Yarns, Twines, Tapes, Raw Jute, etc.

《国内》

No.1051 イタリア

モード・イタリア2006春夏コレクション展

《東京会場》

会期：2005年7月11日(月)～13日(水) 10:00～18:00
但し、最終日は、17:00まで

会場：ホテルオークラ別館3・4・5階

《大阪会場》

会期：2005年7月14日(木)～15日(金) 10:00～18:00

会場：大阪ヒルトンホテル16・17・18・19・20階

主催：イタリア貿易振興会

後援：日本繊維輸入組合

出展社数：94社

展示商品：婦人・紳士・子供用ウェア、毛皮、レザーグッズ、シューズ等

問い合わせ先：イタリア貿易振興会東京事務所ファッション部門(Tel:03-3475-1401)

No.1052

インターナショナル・ファッション・フェア

会期：2005年7月20日(水)～22日(金) 10:00～18:00
但し、最終日は17:00まで

会場：東京国際展示場(東京ビッグサイト)西展示棟

主催：(財)日本ファッション協会

後援：経済産業省、東京都、日本貿易振興機構、日本繊維輸出組合、日本繊維輸入組合等

出展社数：約600社

展示商品：紳士・婦人・子供用各種アパレル、毛皮・皮革衣料、バッグ、シューズ等

問い合わせ先：IFF事務局(Tel:03-3639-8030)